



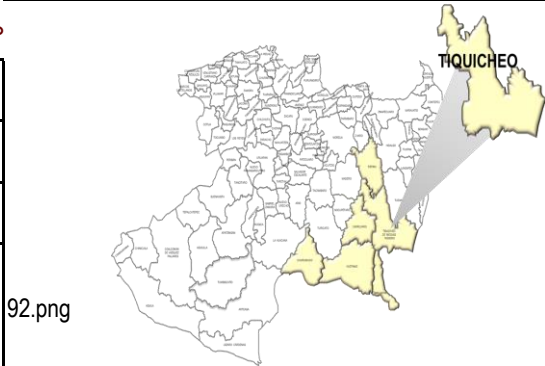
Ficha Municipal de Información 2022

Tiquicheo de Nicolás Romero



GENERALES

Municipio	Tiquicheo de Nicolás Romero
Región	Oriente
Extensión territorial km2	1,493.46
Cabecera municipal	Tiquicheo de Nicolás Romero
Toponimia	En honor a Nicolás Romero



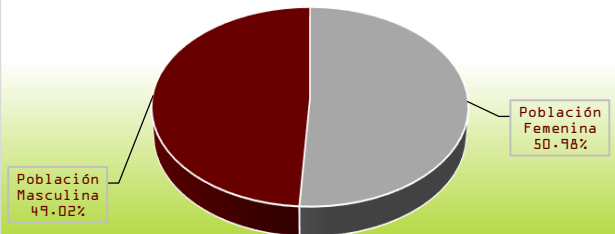
DEMOGRAFÍA

Población 2020

Población Total	12,836
Población Femenina	6,544
Población Masculina	6,292
Población de 3 años y más hablante de lengua indígena total	6
Población de 3 años y más hablante de lengua indígena femenina	1
Población de 3 años y más hablante de lengua indígena masculina	5
Población en localidades urbanas	9,172
Población en localidades rurales	3,664
Número de localidades	172

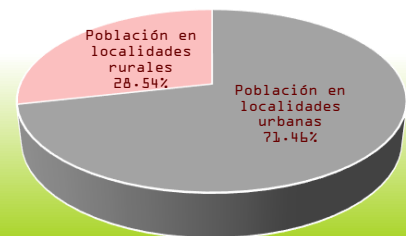
Fuente: INEGI. Censo de Población y vivienda 2020.

Gráfica 1: Porcentaje de la población por sexo 2020



Fuente: Elaboración propia con datos del INEGI.

Gráfica 2: Concentración de la población según tipo de localidad



Fuente: Elaboración propia con datos del INEGI.

Población en situación de pobreza 2015

Número de personas en situación de pobreza	10,480
Pobreza extrema	6,182
Pobreza moderada	4,298
No pobres y no vulnerables	370

Fuente: CONEVAL. Medición de la Pobreza 2010-2015.

Índice de Marginación 2020

Índice de marginación	50.37
Grado de marginación	Alto
Índice de marginación normalizado, 2020	0.79
Posición con respecto al resto de municipios	6

Fuente: CONAPO. Índice de Marginación por Municipio 2020.



Ficha Municipal de Información 2022

Tiquicheo de Nicolás Romero



Coordinación de Planeación
para el Desarrollo del Estado
de Michoacán de Ocampo
GOBIERNO DE MICHOACÁN

EDUCACIÓN

Por tipo educativo: Público y privado, ciclo escolar 2020/2021	Escuelas	Alumnos	Docentes
Educación básica	130	3,144	303
Educación Media Superior	7	521	39
Educación superior	0	0	0
Capacitación para el trabajo	2	9	2

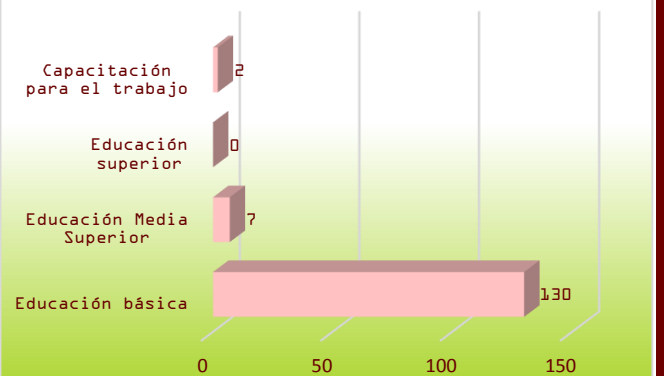
Fuente: SEP, sistema interactivo de consulta educativa <https://www.planeacion.sep.gob.mx/principalescifras/>. Fecha de consulta 2 marzo 2022.

Indicadores

Grado promedio escolar 2015	5.64
Eficiencia terminal global 2015	89.19
Deserción escolar global 2016	10.81
Deserción bachillerato 2016	26.78
Deserción escolar secundaria 2016	3.15
Porcentaje de analfabetismo total 2020	17.24

Fuente: IPLAEM. Sistema de Indicadores del Estado de Michoacán (varios años).

Gráfica 3: Escuelas por tipo educativo ciclo escolar 2020/2021



Fuente: Secretaría de Educación Pública.

SALUD

Establecimientos de salud 2021	13	IMSS-BIENESTAR	4
En operación	11	ISSSTE	1
Fuera de operación	2	SMP	0
De primer nivel	12	SSA	8
Segundo nivel	0	otros	0
Tercer nivel	0	Tipo de establecimiento rural	7
No aplica	1	Tipo de establecimiento urbano	6
Perteneciente al IMSS	0		

Fuente: Secretaría de salud. Sistema de información de salud. Consulta de bases CLUES diciembre 2021

Derechohabiencia 2020

Afiliados al servicio de salud total	Afiliados al servicio de salud hombres	Afiliados al servicio de salud mujeres	Población no afiliada al servicios de salud
9,132	4,369	4,763	3,686

Fuente: INEGI. Censo de Población y Vivienda 2020.



Ficha Municipal de Información 2022 Tiquicheo de Nicolás Romero



Indicadores 2020

Tasa natalidad c/1000 habitantes	Tasa de mortalidad general c/1000 habitantes	Tasa de mortalidad infantil c/1000 nacimientos	Mortalidad materna eventos ocurridos
18.70	6.62	4.17	1

Fuente: Elaboración propia con datos del INEGI.

EMPLEO

Población económicamente activa	Población económicamente activa femenino	Población económicamente activa masculino	Población económicamente inactiva
5,503	1,878	3,625	4,041
Población económicamente inactiva femenino	Población económicamente inactiva masculino	Población económicamente activa ocupada	Población económicamente activa desocupada
3,034	1,007	5,270	233

Fuente: INEGI. Censo General de Población y Vivienda 2020.

Porcentaje de la población ocupada por sector 2015

Primario	Secundario	Comercio	Servicios
44.74	13.04	10.47	30.34

Porcentaje de la población por rango de ingreso 2015

Hasta 1 Salario Mínimo	De 1 a 2 Salarios Mínimos	Más de 2 Salarios Mínimos
24.71	30.14	28.66

Fuente: INEGI. Censo de Población y Vivienda 2015.

VIVIENDA

Total de hogares	Total de viviendas	Total de viviendas habitadas	Promedio de ocupantes por vivienda
3,457	4,827	3,458	4
Viviendas con piso de cemento, firme, madera u otros	Viviendas con 3 y más cuartos	Viviendas con energía eléctrica	Viviendas con agua dentro de la vivienda
3,079	2,178	3,367	3,021
Viviendas con drenaje	Viviendas con refrigerador	Viviendas con lavadora	Viviendas con radio
3,094	3,026	2,427	580
Viviendas con televisión	Viviendas con computadora	Viviendas con teléfono	Viviendas con internet
2,783	329	599	251

Fuente: INEGI. Censo General de Población y Vivienda 2020.



Ficha Municipal de Información 2022

Tiquicheo de Nicolás Romero



ECONOMÍA

Producto Interno Bruto 2010 (millones de pesos)	342.20	Volumen de la producción ganadera (toneladas) 2020	Valor de la producción ganadera (pesos) 2020
Participación en PIB estatal %	0.16	6,012.13	234,895.88
Establecimientos económicos 2021	329.00	Gráfica 4: Volumen de la producción agrícola y ganadera 2020 <small>■ Volumen de la producción ganadera (toneladas) 2020</small>	
Superficie sembrada (hectáreas) 2020	7,800.20		
Superficie cosechada (hectáreas)	7,800.20		
Volumen de la producción agrícola (toneladas) 2020	14,891.68		
Valor de la producción agrícola (pesos) 2020	57,766,520.18		
Ingresos por remesas 2021 (millones de dólares)	11.82		

Fuente: SADER. Sistema de información agroalimentaria 2021.

Fuentes: Revista Mexicana Volumen 5 , 2010. INEGI. Directorio de Unidades Económicas 2021. SADER. Sistema de información agroalimentaria 2021. Banxico. Informe de remesas por municipio 2021.

SEGURIDAD PÚBLICA

Delitos registrados del fuero común 2021		Gráfica 5: Delitos registrados 2021	
El patrimonio	10	El patrimonio	10
La familia	5	La familia	5
La libertad y la seguridad sexual	0	La libertad y la seguridad sexual	0
La sociedad	0	La sociedad	0
La vida y la integridad corporal	9	La vida y la integridad corporal	9
Libertad personal	0	Libertad personal	0
Otros bienes jurídicos afectados (del fuero común)	5	Otros bienes jurídicos afectados (del fuero...	5
Total general	29		

Fuente: SESNSP. corte al 31 de diciembre 2021.

Fuente: SESNSP. Incidencia delictiva del Fuero Común, nueva metodología, corte al 31 de diciembre 2021.