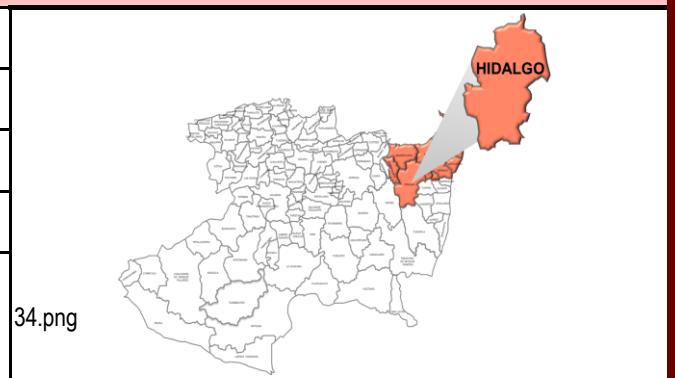


GENERALES

Municipio	Hidalgo
Región	Oriente
Extensión territorial km2	1,143.60
Cabecera municipal	Ciudad Hidalgo
Toponimia	En honor a Miguel Hidalgo



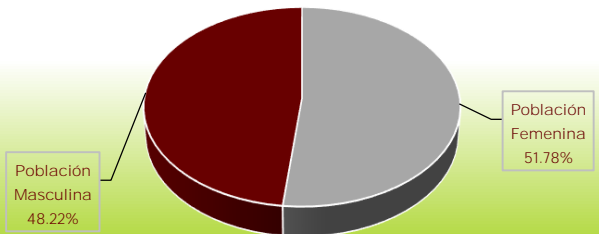
DEMOGRAFÍA

Población 2020

Población Total	125,712
Población Femenina	65,098
Población Masculina	60,614
Población de 3 años y más hablante de lengua indígena total	132
Población de 3 años y más hablante de lengua indígena femenina	56
Población de 3 años y más hablante de lengua indígena masculina	76
Población en localidades urbanas	38,580
Población en localidades rurales	87,132
Número de localidades	247

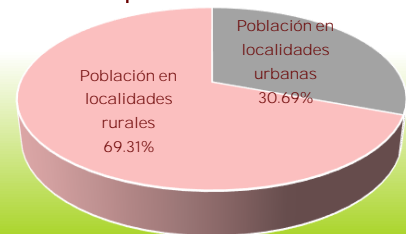
Fuente: INEGI. Censo de Población y vivienda 2020.

Gráfica 1: Porcentaje de la población por sexo 2020



Fuente: Elaboración propia con datos del INEGI.

Gráfica 2: Concentración de la población según tipo de localidad



Fuente: Elaboración propia con datos del INEGI.

Población en situación de pobreza 2015

Número de personas en situación de pobreza	79,608
Pobreza extrema	58,535
Pobreza moderada	21,074
No pobres y no vulnerables	7,084

Fuente: CONEVAL. Medición de la Pobreza 2010-2015.

Índice de Marginación 2020

Índice de marginación	55.68
Grado de marginación	Bajo
Índice de marginación normalizado, 2020	0.87
Posición con respecto al resto de municipios	70

Fuente: CONAPO. Índice de Marginación por Municipio 2020.



Ficha Municipal de Información 2022 Hidalgo



EDUCACIÓN

Por tipo educativo: Público y privado, ciclo escolar 2020/2021	Escuelas	Alumnos	Docentes
Educación básica	362	27,198	1,578
Educación Media Superior	20	5,155	406
Educación superior	6	2,232	114
Capacitación para el trabajo	16	2,042	40

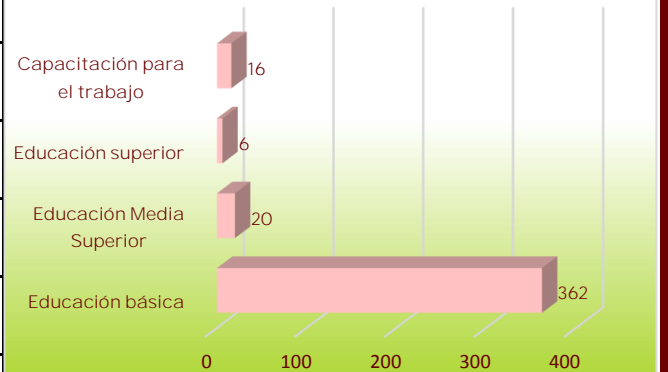
Fuente: SEP, sistema interactivo de consulta educativa <https://www.planeacion.sep.gob.mx/principalescifras/>. Fecha de consulta 2 marzo 2022.

Indicadores

Grado promedio escolar 2015	7.29
Eficiencia terminal global 2015	63.39
Deserción escolar global 2016	18.67
Deserción bachillerato 2016	33.76
Deserción escolar secundaria 2016	21.08
Porcentaje de analfabetismo total 2020	7.20

Fuente: IPLAEM. Sistema de Indicadores del Estado de Michoacán (varios años).

Gráfica 3: Escuelas por tipo educativo ciclo escolar 2020/2021



Fuente: Secretaría de Educación Pública.

SALUD

Establecimientos de salud 2021	45	IMSS-BIENESTAR	8
En operación	35	ISSSTE	1
Fuera de operación	10	SMP	15
De primer nivel	34	SSA	20
Segundo nivel	10	otros	0
Tercer nivel	0	Tipo de establecimiento rural	12
No aplica	1	Tipo de establecimiento urbano	33
Perteneciente al IMSS	1		

Fuente: Secretaría de salud. Sistema de información de salud. Consulta de bases CLUES diciembre 2021

Derechohabiencia 2020

Afiliados al servicio de salud total	Afiliados al servicio de salud hombres	Afiliados al servicio de salud mujeres	Población no afiliada al servicios de salud
70,741	33,417	37,324	54,936

Fuente: INEGI. Censo de Población y Vivienda 2020.



Ficha Municipal de Información 2022 Hidalgo



Indicadores 2020

Tasa natalidad c/1000 habitantes	Tasa de mortalidad general c/1000 habitantes	Tasa de mortalidad infantil c/1000 nacimientos	Mortalidad materna eventos ocurridos
17.33	5.93	7.34	1

Fuente: Elaboración propia con datos del INEGI.

EMPLEO

Población económicamente activa	Población económicamente activa femenino	Población económicamente activa masculino	Población económicamente inactiva
58,909	22,088	36,821	37,217
Población económicamente inactiva femenino	Población económicamente inactiva masculino	Población económicamente activa ocupada	Población económicamente activa desocupada
28,388	8,829	58,212	697

Fuente: INEGI. Censo General de Población y Vivienda 2020.

Porcentaje de la población ocupada por sector 2015

Primario	Secundario	Comercio	Servicios
12.51	35.21	21.39	29.48

Porcentaje de la población por rango de ingreso 2015

Hasta 1 Salario Mínimo	De 1 a 2 Salarios Mínimos	Más de 2 Salarios Mínimos
20.51	38.48	32.11

Fuente: INEGI. Censo de Población y Vivienda 2015.

VIVIENDA

Total de hogares	Total de viviendas	Total de viviendas habitadas	Promedio de ocupantes por vivienda
31,174	40,435	31,187	4
Viviendas con piso de cemento, firme, madera u otros	Viviendas con 3 y más cuartos	Viviendas con energía eléctrica	Viviendas con agua dentro de la vivienda
29,195	24,409	30,914	29,741
Viviendas con drenaje	Viviendas con refrigerador	Viviendas con lavadora	Viviendas con radio
29,458	25,667	20,602	20,514
Viviendas con televisión	Viviendas con computadora	Viviendas con teléfono	Viviendas con internet
28,494	6,256	7,069	9,880

Fuente: INEGI. Censo General de Población y Vivienda 2020.



Ficha Municipal de Información 2022 Hidalgo



ECONOMÍA

Producto Interno Bruto 2010 (millones de pesos)	5,121.90	Volumen de la producción ganadera (toneladas) 2020	Valor de la producción ganadera (pesos) 2020
Participación en PIB estatal %	2.51	10,547.37	188,959.68
Establecimientos económicos 2021	9,872.00	<p>Gráfica 4: Volumen de la producción agrícola y ganadera 2020</p> <p>■ Volumen de la producción ganadera (toneladas) 2020 ■ Volumen de la producción agrícola (toneladas) 2020</p> <p style="text-align: right;">54,117.56</p> <p style="text-align: center;">10,547.37</p> <p style="text-align: left;">50,000</p> <p style="text-align: left;">1</p> <p style="text-align: center;"><i>Fuente: SADER. Sistema de información agroalimentaria 2021.</i></p>	
Superficie sembrada (hectáreas) 2020	10,492.96		
Superficie cosechada (hectáreas)	10,492.96		
Volumen de la producción agrícola (toneladas) 2020	54,117.56		
Valor de la producción agrícola (pesos) 2020	207,518,367.50		
Ingresos por remesas 2021 (millones de dólares)	177.46		

Fuentes: Revista Mexicana Volumen 5 , 2010. INEGI. Directorio de Unidades Económicas 2021. SADER. Sistema de información agroalimentaria 2021. Banxico. Informe de remesas por municipio 2021.

SEGURIDAD PÚBLICA

Delitos registrados del fuero común 2021	
El patrimonio	402
La familia	18
La libertad y la seguridad sexual	22
La sociedad	1
La vida y la integridad corporal	215
Libertad personal	8
Otros bienes jurídicos afectados (del fuero común)	205
Total general	871



Fuente: SESNSP. corte al 31 de diciembre 2021.

Fuente: SESNSP. Incidencia delictiva del Fuero Común, nueva metodología, corte al 31 de diciembre 2021.