

# HACIENDA

SECRETARÍA DE HACIENDA Y CRÉDITO PÚBLICO



---

Informe del Avance Alcanzado por las Entidades Federativas, los Municipios y las Demarcaciones Territoriales de la Ciudad de México en la Implantación y Operación del Presupuesto Basado en Resultados y del Sistema de Evaluación del Desempeño

2022

## Anexo 2. Entidades Federativas: Fichas Ejecutivas

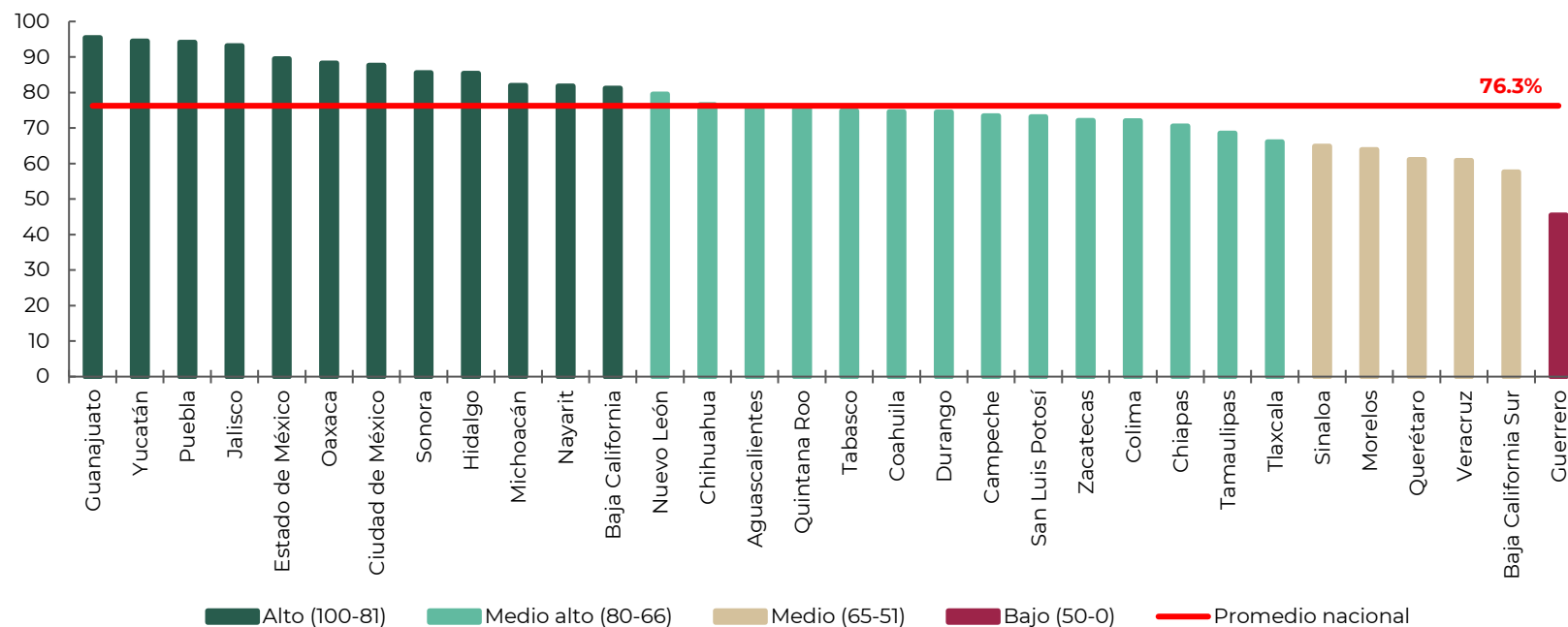
---



DIAGNÓSTICO  
**PbR • SED**

## Anexo 2. Entidades Federativas: Fichas ejecutivas

**Gráfica 1. Nivel de avance de Entidades Federativas**



Fuente: elaboración propia.

**El avance promedio en el Diagnóstico PbR-SED 2022 para las Entidades Federativas fue de 76.3%, lo que representó un incremento de 2.1 puntos porcentuales, con respecto al avance obtenido en el Diagnóstico para 2021 (74.2%).** Los resultados generales señalan que en el nivel global de implantación y operación del PbR-SED, 14 Entidades Federativas se encuentran por arriba del promedio nacional de avance. De las 32 Entidades, 12 presentan un nivel de avance alto, 14 un nivel de avance medio alto, cinco un nivel de avance medio y solo una presenta un nivel de avance bajo.

**Mapa 1. Nivel del nivel de avance general de Entidades Federativas**

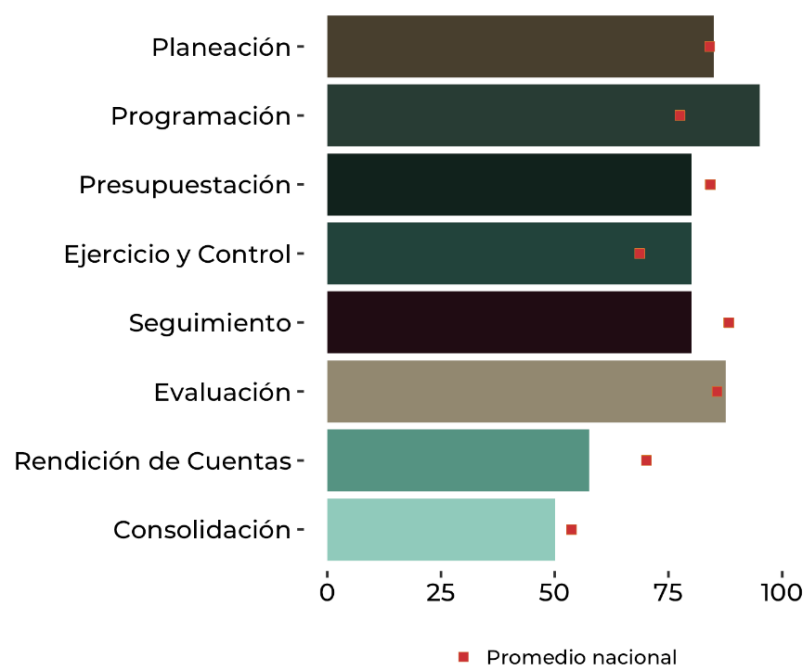


Fuente: elaboración propia.

## Aguascalientes

Los resultados del Diagnóstico PbR-SED 2022 señalan que la valoración obtenida por el estado de Aguascalientes, con base en la información proporcionada, representa un avance de 76.2%, conforme al modelo definido por la Secretaría de Hacienda y Crédito Público, ubicándose en la posición 15 a nivel nacional.

### Resultados del Diagnóstico PbR-SED 2022 por sección



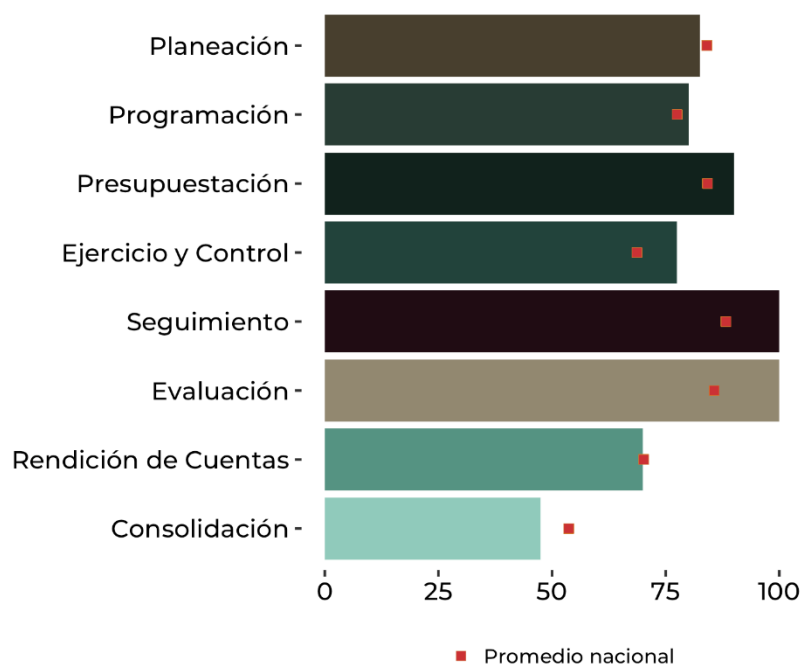
Sección	Nivel de avance	Promedio nacional
<b>Planeación</b>	85.0	84.1
<b>Programación</b>	95.0	77.5
<b>Presupuestación</b>	80.0	84.2
<b>Ejercicio y control</b>	80.0	68.7
<b>Seguimiento</b>	80.0	88.3
<b>Evaluación</b>	87.5	85.7
<b>Rendición de cuentas</b>	57.5	70.2
<b>Consolidación</b>	50.0	53.7

Fuente: elaboración propia.

## Baja California

Los resultados del Diagnóstico PbR-SED 2022 señalan que la valoración obtenida por el estado de Baja California, con base en la información proporcionada, representa un avance de 81.2%, conforme al modelo definido por la Secretaría de Hacienda y Crédito Público, ubicándose en la posición 12 a nivel nacional.

### Resultados del Diagnóstico PbR-SED 2022 por sección



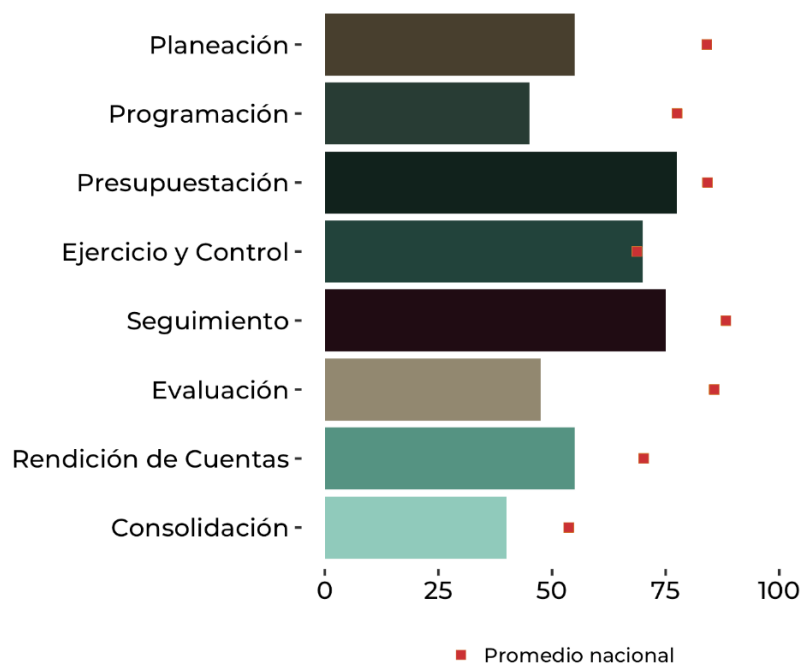
Sección	Nivel de avance	Promedio nacional
<b>Planeación</b>	82.5	84.1
<b>Programación</b>	80.0	77.5
<b>Presupuestación</b>	90.0	84.2
<b>Ejercicio y control</b>	77.5	68.7
<b>Seguimiento</b>	100	88.3
<b>Evaluación</b>	100	85.7
<b>Rendición de cuentas</b>	70.0	70.2
<b>Consolidación</b>	47.5	53.7

Fuente: elaboración propia.

## Baja California Sur

Los resultados del Diagnóstico PbR-SED 2022 señalan que la valoración obtenida por el estado de Baja California Sur, con base en la información proporcionada, representa un avance de 57.7%, conforme al modelo definido por la Secretaría de Hacienda y Crédito Público, ubicándose en la posición 31 a nivel nacional.

### Resultados del Diagnóstico PbR-SED 2022 por sección



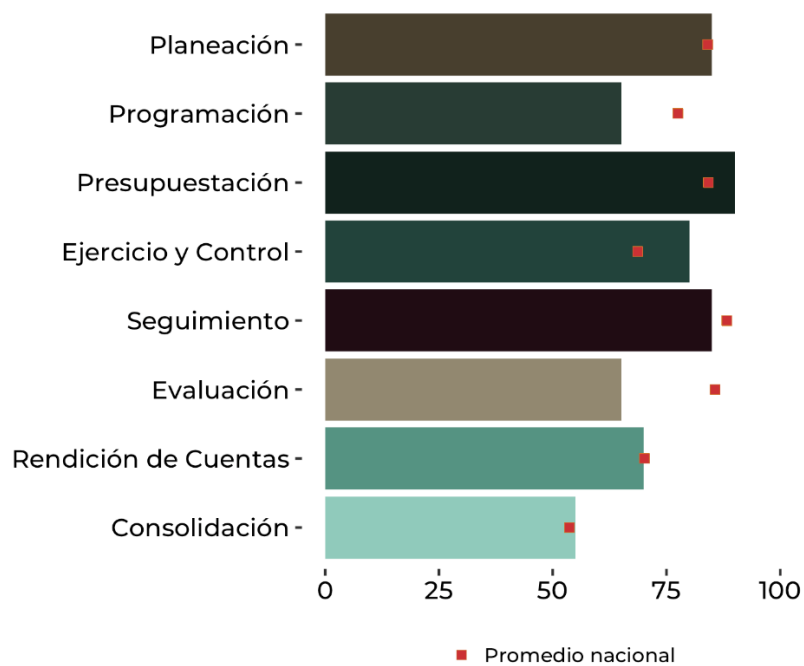
Sección	Nivel de avance	Promedio nacional
<b>Planeación</b>	55.0	84.1
<b>Programación</b>	45.0	77.5
<b>Presupuestación</b>	77.5	84.2
<b>Ejercicio y control</b>	70.0	68.7
<b>Seguimiento</b>	75.0	88.3
<b>Evaluación</b>	47.5	85.7
<b>Rendición de cuentas</b>	55.0	70.2
<b>Consolidación</b>	40.0	53.7

Fuente: elaboración propia.

## Campeche

Los resultados del Diagnóstico PbR-SED 2022 señalan que la valoración obtenida por el estado de Campeche, con base en la información proporcionada, representa un avance de 73.4%, conforme al modelo definido por la Secretaría de Hacienda y Crédito Público, ubicándose en la posición 20 a nivel nacional.

### Resultados del Diagnóstico PbR-SED 2022 por sección



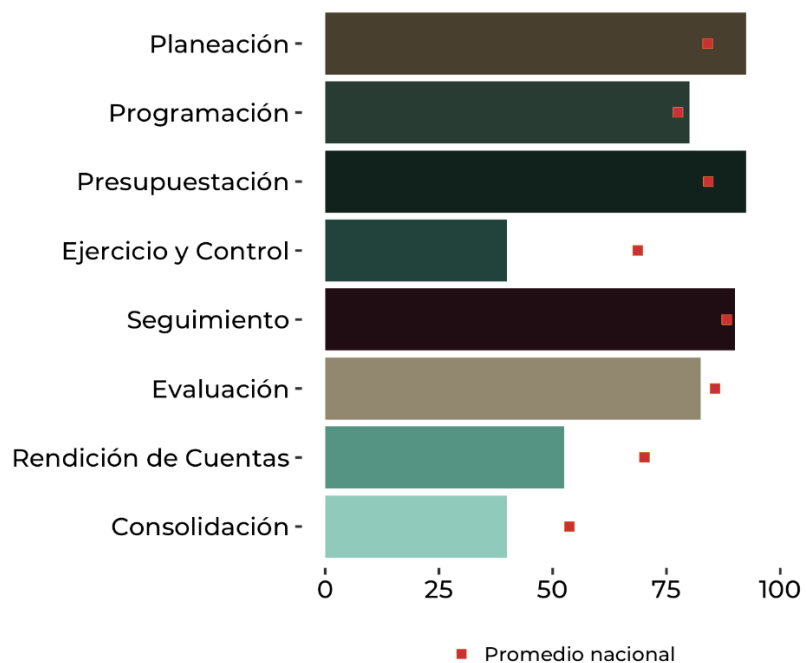
Sección	Nivel de avance	Promedio nacional
<b>Planeación</b>	85.0	84.1
<b>Programación</b>	65.0	77.5
<b>Presupuestación</b>	90.0	84.2
<b>Ejercicio y control</b>	80.0	68.7
<b>Seguimiento</b>	85.0	88.3
<b>Evaluación</b>	65.0	85.7
<b>Rendición de cuentas</b>	70.0	70.2
<b>Consolidación</b>	55.0	53.7

Fuente: elaboración propia.

## Chiapas

Los resultados del Diagnóstico PbR-SED 2022 señalan que la valoración obtenida por el estado de Chiapas, con base en la información proporcionada, representa un avance de 70.6%, conforme al modelo definido por la Secretaría de Hacienda y Crédito Público, ubicándose en la posición 24 a nivel nacional.

### Resultados del Diagnóstico PbR-SED 2022 por sección



Sección	Nivel de avance	Promedio nacional
<b>Planeación</b>	92.5	84.1
<b>Programación</b>	80.0	77.5
<b>Presupuestación</b>	92.5	84.2
<b>Ejercicio y control</b>	40.0	68.7
<b>Seguimiento</b>	90.0	88.3
<b>Evaluación</b>	82.5	85.7
<b>Rendición de cuentas</b>	52.5	70.2
<b>Consolidación</b>	40.0	53.7

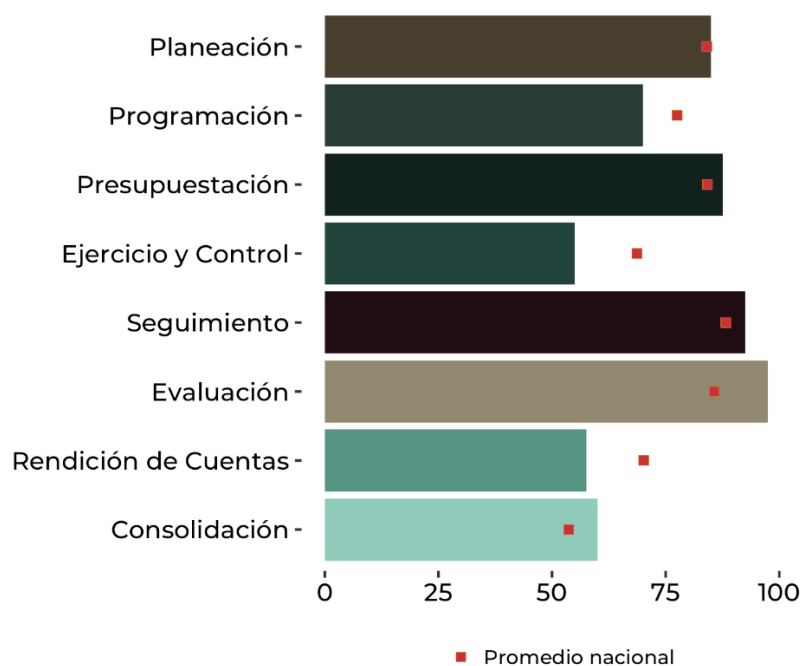
Fuente: elaboración propia.



## Chihuahua

Los resultados del Diagnóstico PbR-SED 2022 señalan que la valoración obtenida por el estado de Chihuahua, con base en la información proporcionada, representa un avance de 76.6%, conforme al modelo definido por la Secretaría de Hacienda y Crédito Público, ubicándose en la posición 14 a nivel nacional.

### Resultados del Diagnóstico PbR-SED 2022 por sección



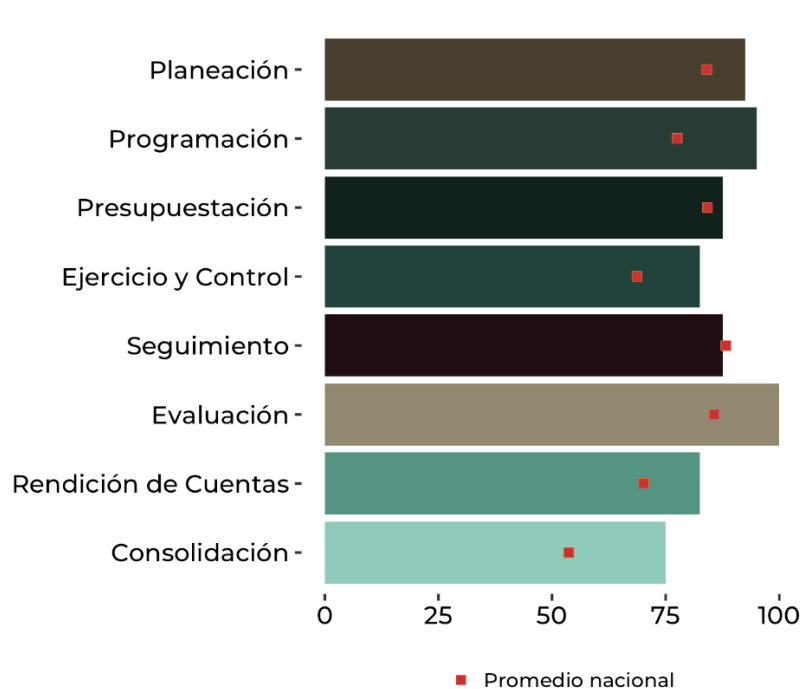
Sección	Nivel de avance	Promedio nacional
<b>Planeación</b>	85.0	84.1
<b>Programación</b>	70.0	77.5
<b>Presupuestación</b>	87.5	84.2
<b>Ejercicio y control</b>	55.0	68.7
<b>Seguimiento</b>	92.5	88.3
<b>Evaluación</b>	97.5	85.7
<b>Rendición de cuentas</b>	57.5	70.2
<b>Consolidación</b>	60.0	53.7

Fuente: elaboración propia.

## Ciudad de México

Los resultados del Diagnóstico PbR-SED 2022 señalan que la valoración obtenida por el estado de Ciudad de México, con base en la información proporcionada, representa un avance de 87.7%, conforme al modelo definido por la Secretaría de Hacienda y Crédito Público, ubicándose en la posición 7 a nivel nacional.

### Resultados del Diagnóstico PbR-SED 2022 por sección



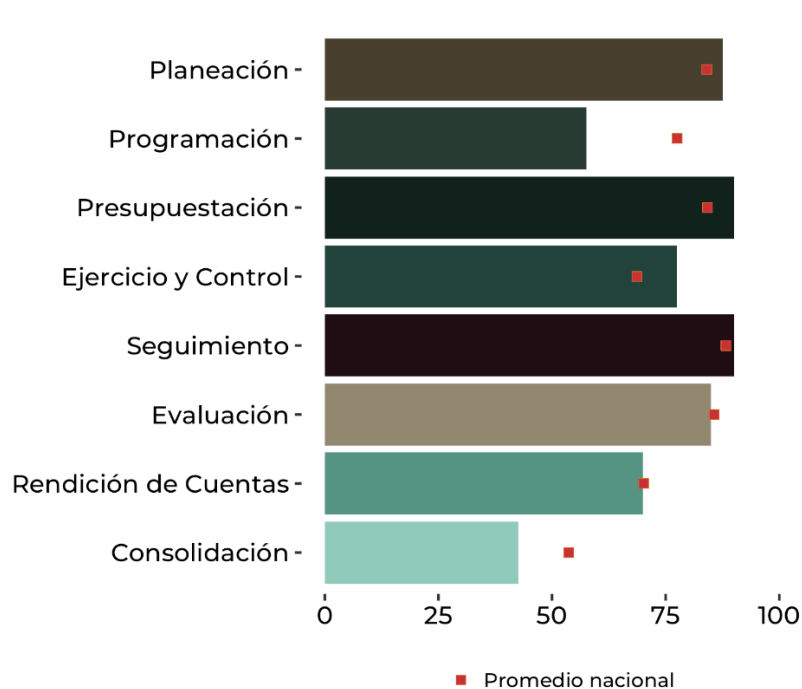
Sección	Nivel de avance	Promedio nacional
<b>Planeación</b>	92.5	84.1
<b>Programación</b>	95.0	77.5
<b>Presupuestación</b>	87.5	84.2
<b>Ejercicio y control</b>	82.5	68.7
<b>Seguimiento</b>	87.5	88.3
<b>Evaluación</b>	100	85.7
<b>Rendición de cuentas</b>	82.5	70.2
<b>Consolidación</b>	75.0	53.7

Fuente: elaboración propia.

## Coahuila

Los resultados del Diagnóstico PbR-SED 2022 señalan que la valoración obtenida por el estado de Coahuila, con base en la información proporcionada, representa un avance de 74.6%, conforme al modelo definido por la Secretaría de Hacienda y Crédito Público, ubicándose en la posición 18 a nivel nacional.

### Resultados del Diagnóstico PbR-SED 2022 por sección



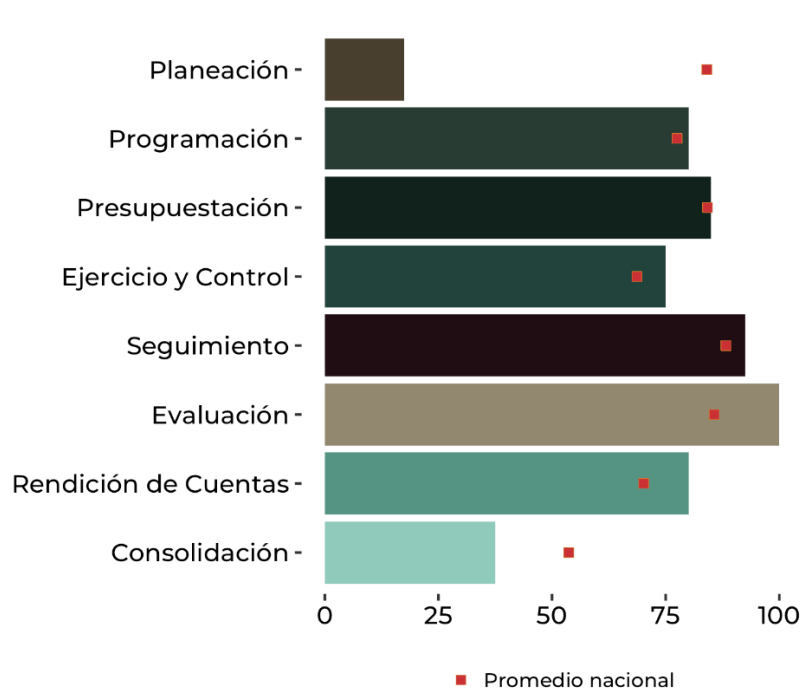
Sección	Nivel de avance	Promedio nacional
<b>Planeación</b>	87.5	84.1
<b>Programación</b>	57.5	77.5
<b>Presupuestación</b>	90.0	84.2
<b>Ejercicio y control</b>	77.5	68.7
<b>Seguimiento</b>	90.0	88.3
<b>Evaluación</b>	85.0	85.7
<b>Rendición de cuentas</b>	70.0	70.2
<b>Consolidación</b>	42.5	53.7

Fuente: elaboración propia.

## Colima

Los resultados del Diagnóstico PbR-SED 2022 señalan que la valoración obtenida por el estado de Colima, con base en la información proporcionada, representa un avance de 72.1%, conforme al modelo definido por la Secretaría de Hacienda y Crédito Público, ubicándose en la posición 23 a nivel nacional.

### Resultados del Diagnóstico PbR-SED 2022 por sección



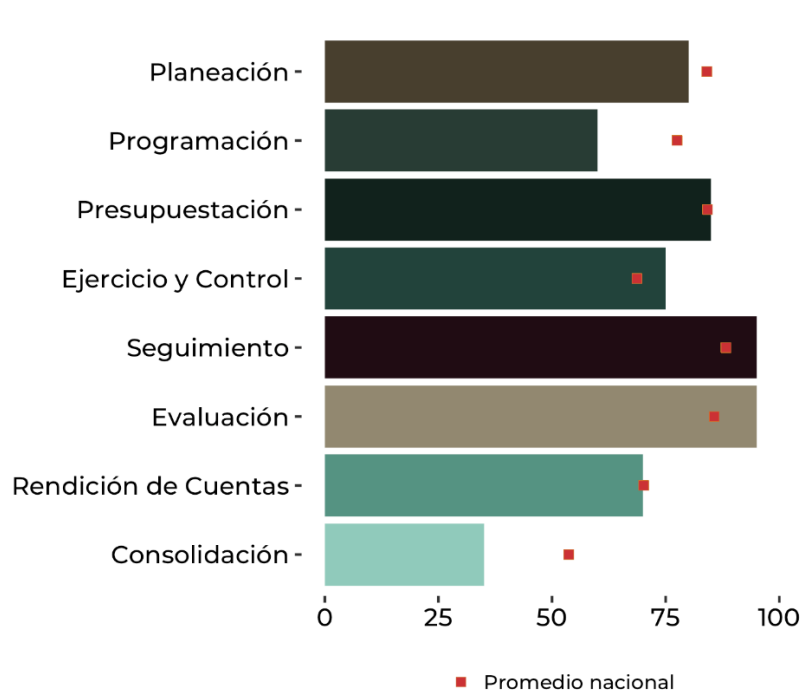
Sección	Nivel de avance	Promedio nacional
<b>Planeación</b>	17.5	84.1
<b>Programación</b>	80.0	77.5
<b>Presupuestación</b>	85.0	84.2
<b>Ejercicio y control</b>	75.0	68.7
<b>Seguimiento</b>	92.5	88.3
<b>Evaluación</b>	100	85.7
<b>Rendición de cuentas</b>	80.0	70.2
<b>Consolidación</b>	37.5	53.7

Fuente: elaboración propia.

## Durango

Los resultados del Diagnóstico PbR-SED 2022 señalan que la valoración obtenida por el estado de Durango, con base en la información proporcionada, representa un avance de 74.5%, conforme al modelo definido por la Secretaría de Hacienda y Crédito Público, ubicándose en la posición 19 a nivel nacional.

### Resultados del Diagnóstico PbR-SED 2022 por sección



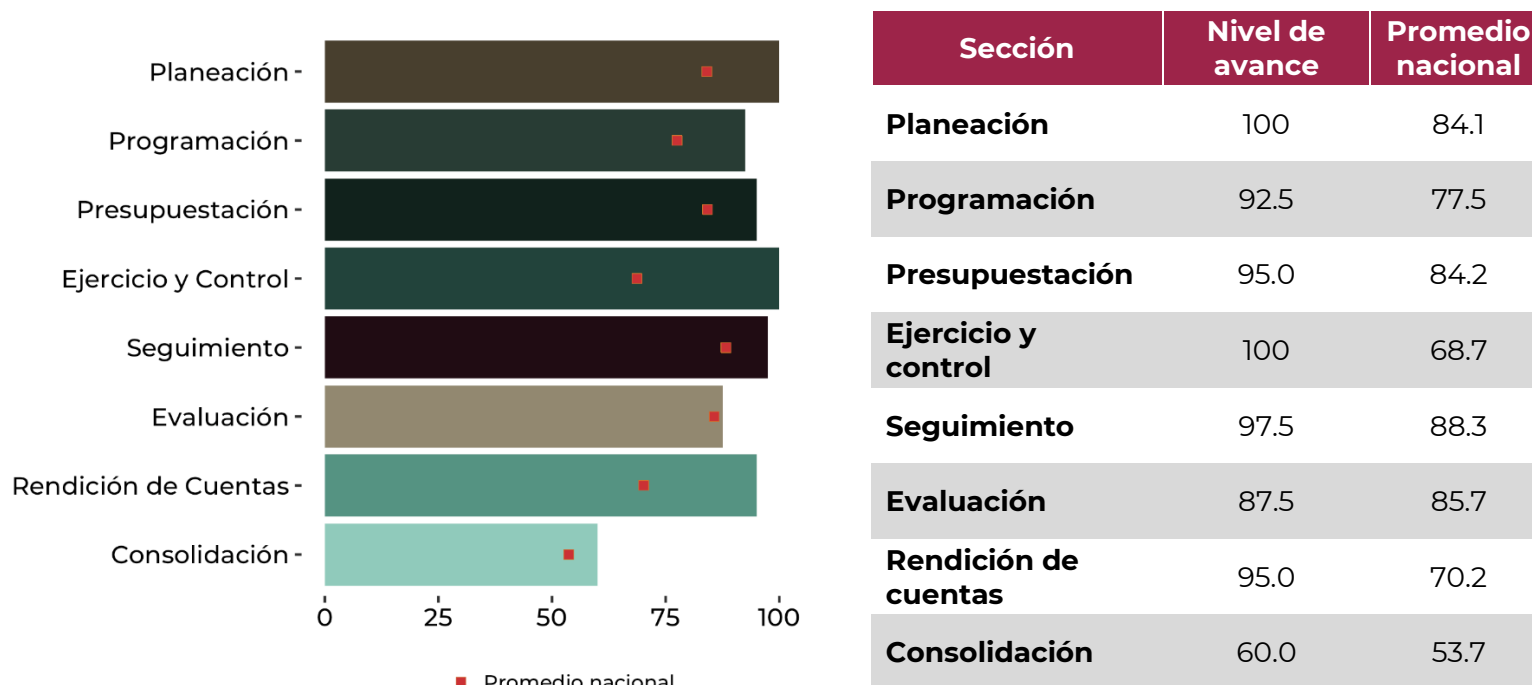
Sección	Nivel de avance	Promedio nacional
<b>Planeación</b>	80.0	84.1
<b>Programación</b>	60.0	77.5
<b>Presupuestación</b>	85.0	84.2
<b>Ejercicio y control</b>	75.0	68.7
<b>Seguimiento</b>	95.0	88.3
<b>Evaluación</b>	95.0	85.7
<b>Rendición de cuentas</b>	70.0	70.2
<b>Consolidación</b>	35.0	53.7

Fuente: elaboración propia.

## Estado de México

Los resultados del Diagnóstico PbR-SED 2022 señalan que la valoración obtenida por el Estado de México, con base en la información proporcionada, representa un avance de 89.5%, conforme al modelo definido por la Secretaría de Hacienda y Crédito Público, ubicándose en la posición 5 a nivel nacional.

### Resultados del Diagnóstico PbR-SED 2022 por sección

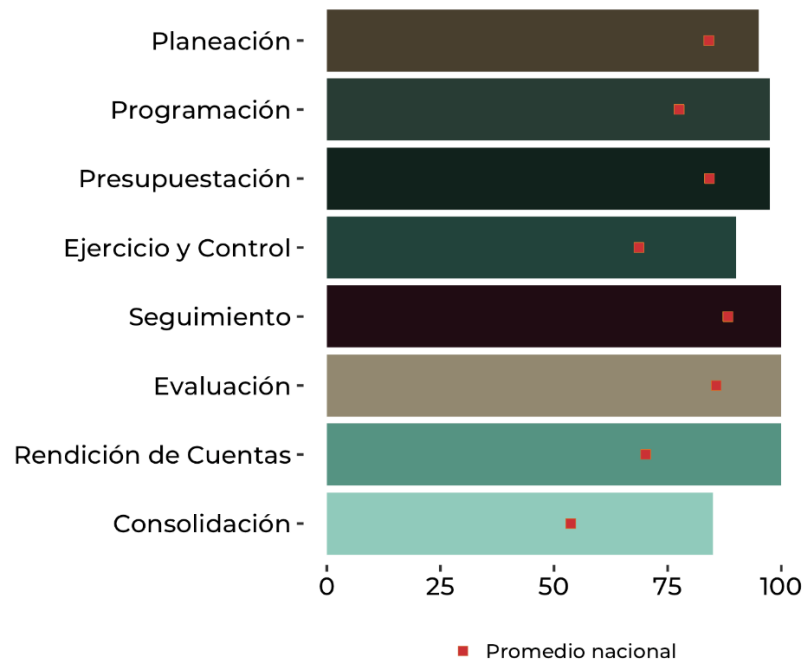


Fuente: elaboración propia.

## Guanajuato

Los resultados del Diagnóstico PbR-SED 2022 señalan que la valoración obtenida por el estado de Guanajuato, con base en la información proporcionada, representa un avance de 95.4%, conforme al modelo definido por la Secretaría de Hacienda y Crédito Público, ubicándose en la posición 1 a nivel nacional.

### Resultados del Diagnóstico PbR-SED 2022 por sección



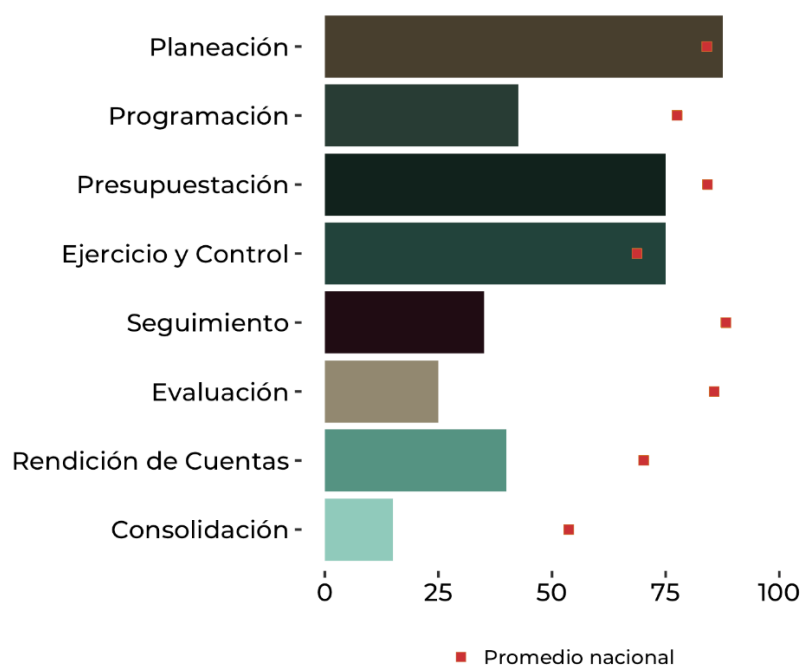
Sección	Nivel de avance	Promedio nacional
<b>Planeación</b>	95.0	84.1
<b>Programación</b>	97.5	77.5
<b>Presupuestación</b>	97.5	84.2
<b>Ejercicio y control</b>	90.0	68.7
<b>Seguimiento</b>	100	88.3
<b>Evaluación</b>	100	85.7
<b>Rendición de cuentas</b>	100	70.2
<b>Consolidación</b>	85.0	53.7

Fuente: elaboración propia.

## Guerrero

Los resultados del Diagnóstico PbR-SED 2022 señalan que la valoración obtenida por el estado de Guerrero, con base en la información proporcionada, representa un avance de 45.5%, conforme al modelo definido por la Secretaría de Hacienda y Crédito Público, ubicándose en la posición 32 a nivel nacional.

### Resultados del Diagnóstico PbR-SED 2022 por sección



Sección	Nivel de avance	Promedio nacional
<b>Planeación</b>	87.5	84.1
<b>Programación</b>	42.5	77.5
<b>Presupuestación</b>	75.0	84.2
<b>Ejercicio y control</b>	75.0	68.7
<b>Seguimiento</b>	35.0	88.3
<b>Evaluación</b>	25.0	85.7
<b>Rendición de cuentas</b>	40.0	70.2
<b>Consolidación</b>	15.0	53.7

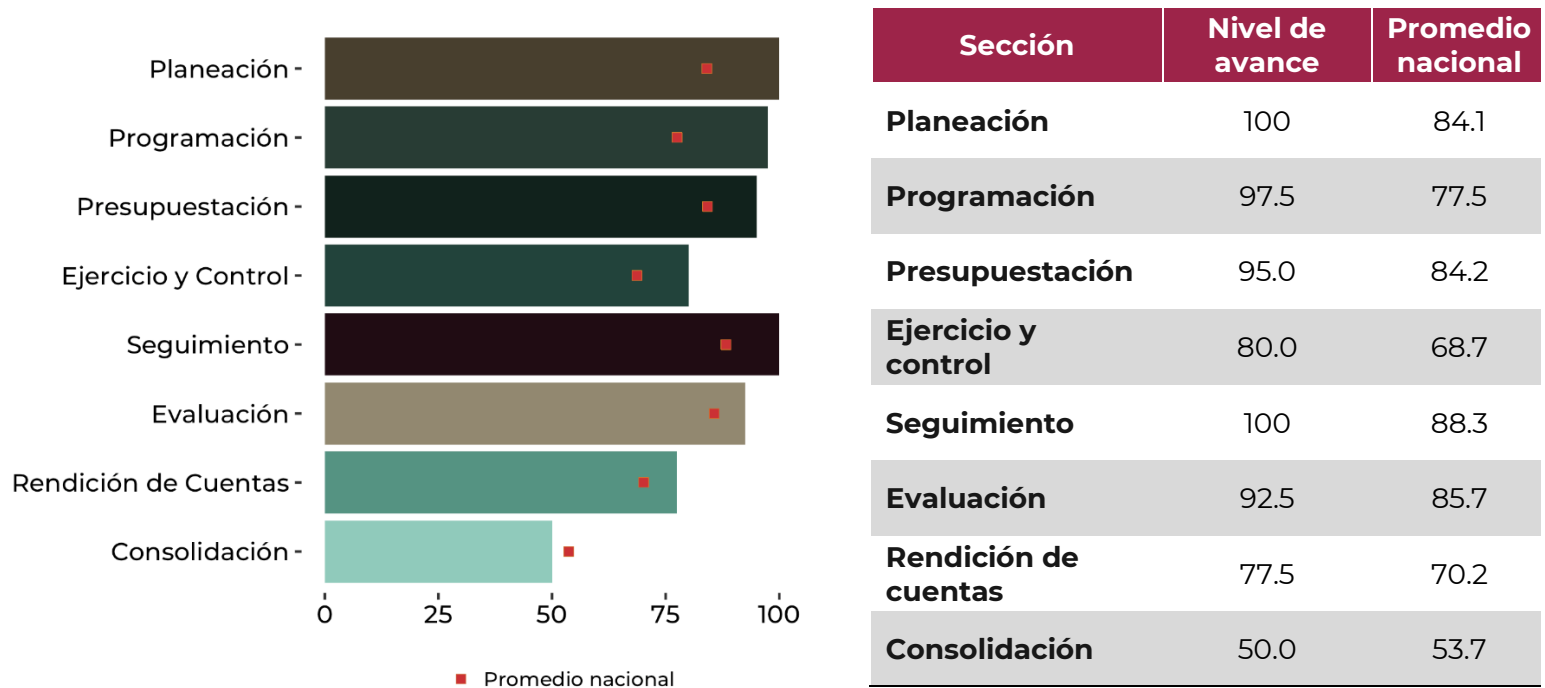
Fuente: elaboración propia.



## Hidalgo

Los resultados del Diagnóstico PbR-SED 2022 señalan que la valoración obtenida por el estado de Hidalgo, con base en la información proporcionada, representa un avance de 85.4%, conforme al modelo definido por la Secretaría de Hacienda y Crédito Público, ubicándose en la posición 9 a nivel nacional.

### Resultados del Diagnóstico PbR-SED 2022 por sección

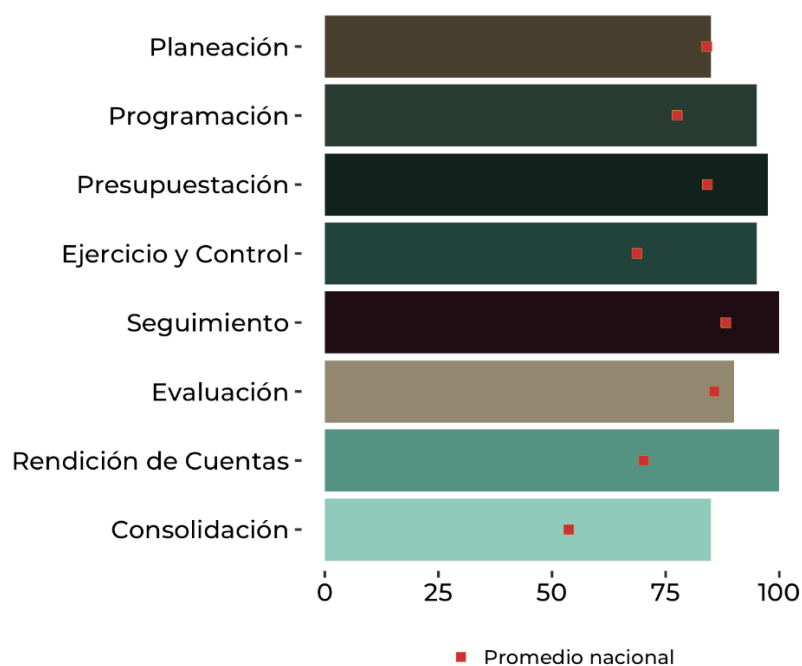


Fuente: elaboración propia.

## Jalisco

Los resultados del Diagnóstico PbR-SED 2022 señalan que la valoración obtenida por el estado de Jalisco, con base en la información proporcionada, representa un avance de 93.2%, conforme al modelo definido por la Secretaría de Hacienda y Crédito Público, ubicándose en la posición 4 a nivel nacional.

### Resultados del Diagnóstico PbR-SED 2022 por sección



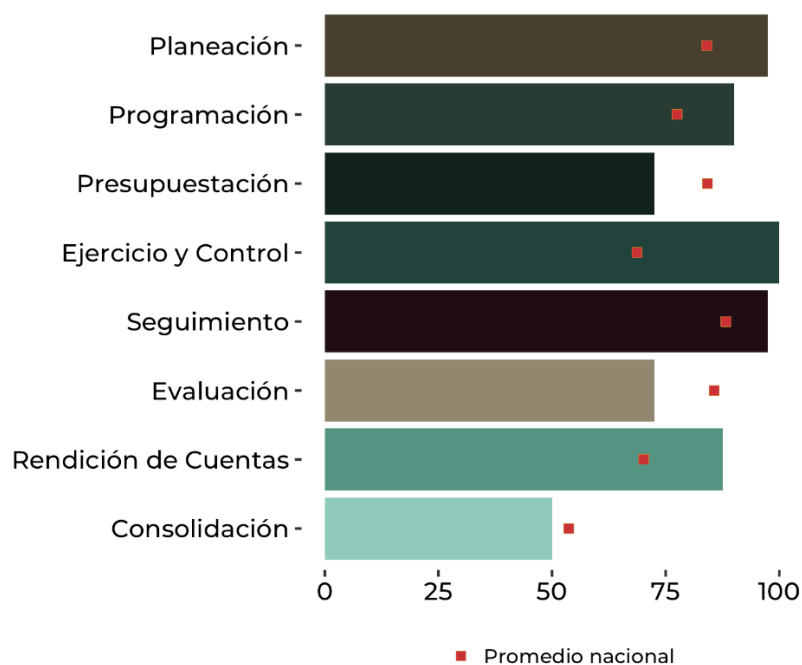
Sección	Nivel de avance	Promedio nacional
<b>Planeación</b>	85.0	84.1
<b>Programación</b>	95.0	77.5
<b>Presupuestación</b>	97.5	84.2
<b>Ejercicio y control</b>	95.0	68.7
<b>Seguimiento</b>	100	88.3
<b>Evaluación</b>	90.0	85.7
<b>Rendición de cuentas</b>	100	70.2
<b>Consolidación</b>	85.0	53.7

Fuente: elaboración propia.

## Michoacán

Los resultados del Diagnóstico PbR-SED 2022 señalan que la valoración obtenida por el estado de Michoacán, con base en la información proporcionada, representa un avance de 82.0%, conforme al modelo definido por la Secretaría de Hacienda y Crédito Público, ubicándose en la posición 10 a nivel nacional.

### Resultados del Diagnóstico PbR-SED 2022 por sección



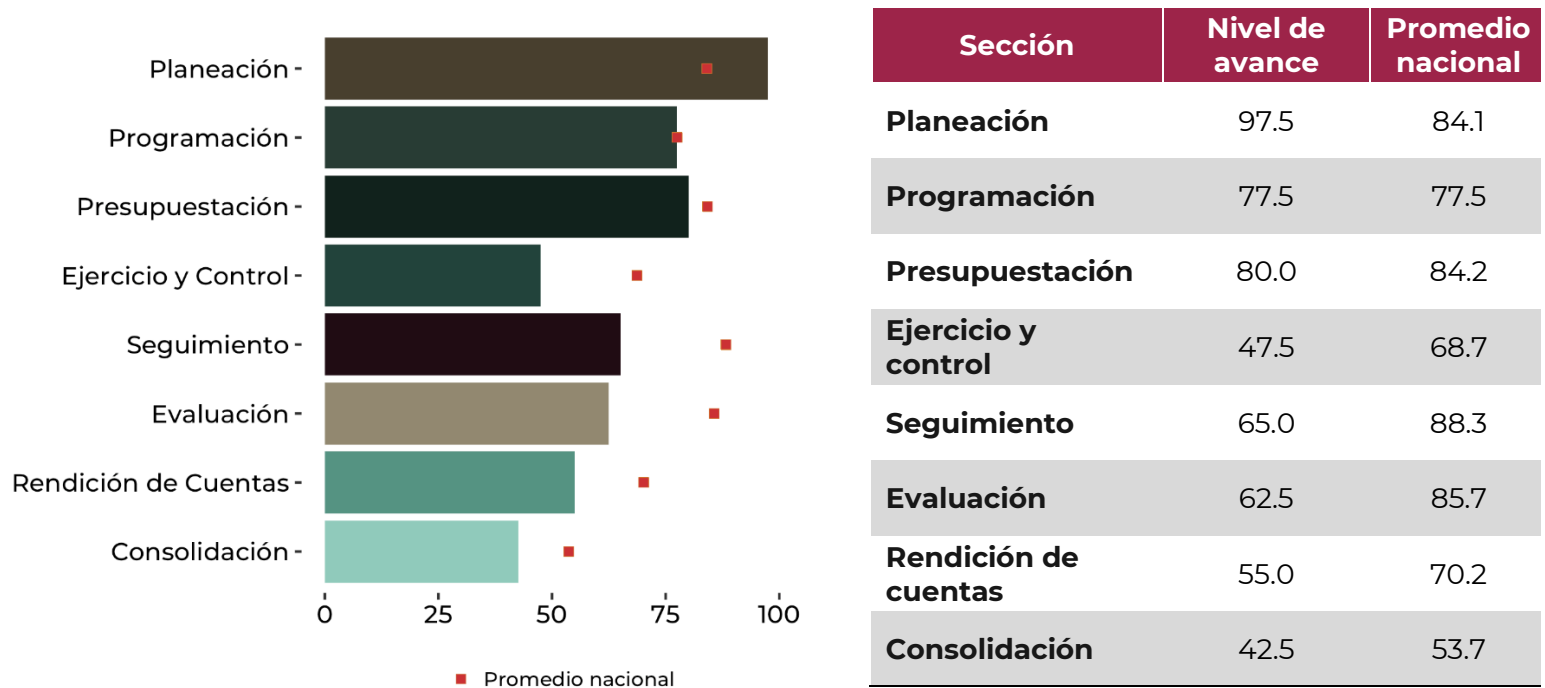
Sección	Nivel de avance	Promedio nacional
<b>Planeación</b>	97.5	84.1
<b>Programación</b>	90.0	77.5
<b>Presupuestación</b>	72.5	84.2
<b>Ejercicio y control</b>	100	68.7
<b>Seguimiento</b>	97.5	88.3
<b>Evaluación</b>	72.5	85.7
<b>Rendición de cuentas</b>	87.5	70.2
<b>Consolidación</b>	50.0	53.7

Fuente: elaboración propia.

## Morelos

Los resultados del Diagnóstico PbR-SED 2022 señalan que la valoración obtenida por el estado de Morelos, con base en la información proporcionada, representa un avance de 63.9%, conforme al modelo definido por la Secretaría de Hacienda y Crédito Público, ubicándose en la posición 28 a nivel nacional.

### Resultados del Diagnóstico PbR-SED 2022 por sección

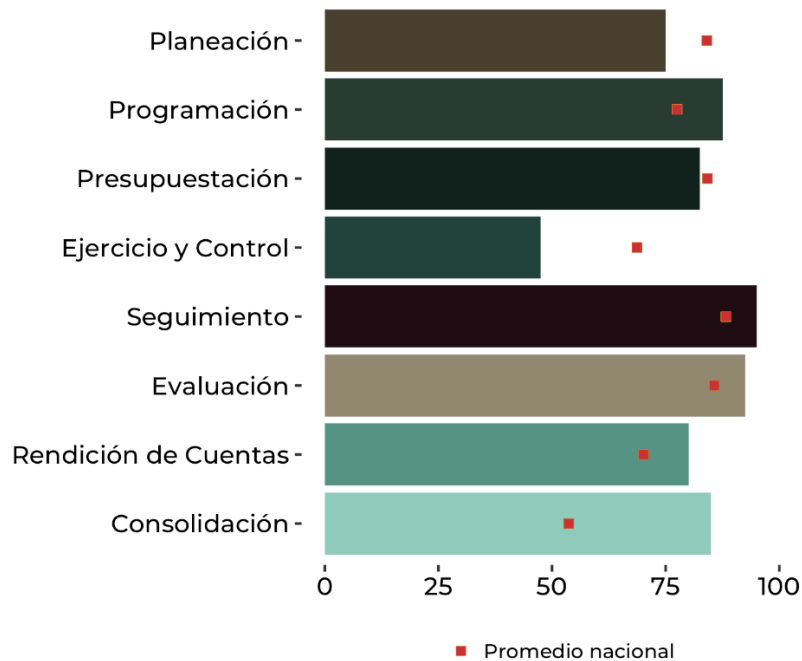


Fuente: elaboración propia.

## Nayarit

Los resultados del Diagnóstico PbR-SED 2022 señalan que la valoración obtenida por el estado de Nayarit, con base en la información proporcionada, representa un avance de 81.8%, conforme al modelo definido por la Secretaría de Hacienda y Crédito Público, ubicándose en la posición 11 a nivel nacional.

### Resultados del Diagnóstico PbR-SED 2022 por sección



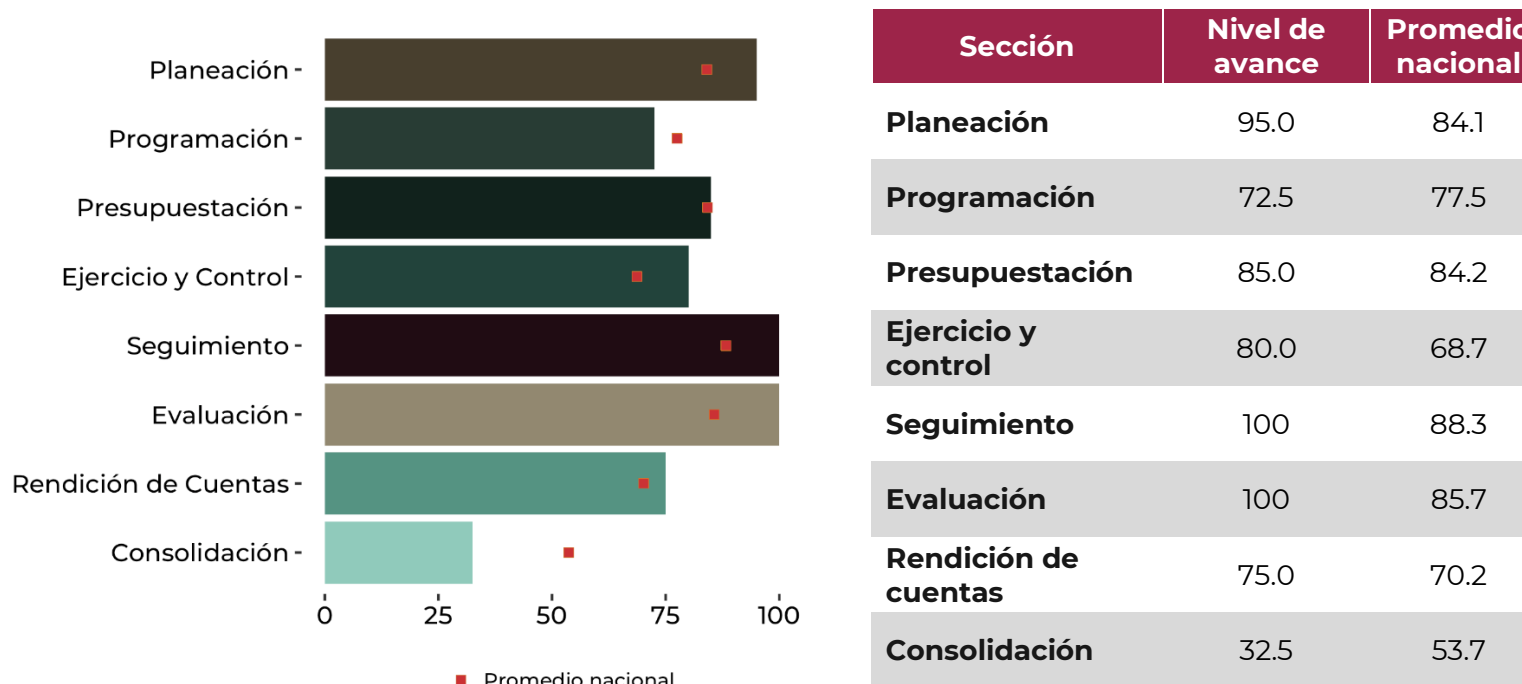
Sección	Nivel de avance	Promedio nacional
Planeación	75.0	84.1
Programación	87.5	77.5
Presupuestación	82.5	84.2
Ejercicio y control	47.5	68.7
Seguimiento	95.0	88.3
Evaluación	92.5	85.7
Rendición de cuentas	80.0	70.2
Consolidación	85.0	53.7

Fuente: elaboración propia.

## Nuevo León

Los resultados del Diagnóstico PbR-SED 2022 señalan que la valoración obtenida por el estado de Nuevo León, con base en la información proporcionada, representa un avance de 79.6%, conforme al modelo definido por la Secretaría de Hacienda y Crédito Público, ubicándose en la posición 13 a nivel nacional.

### Resultados del Diagnóstico PbR-SED 2022 por sección

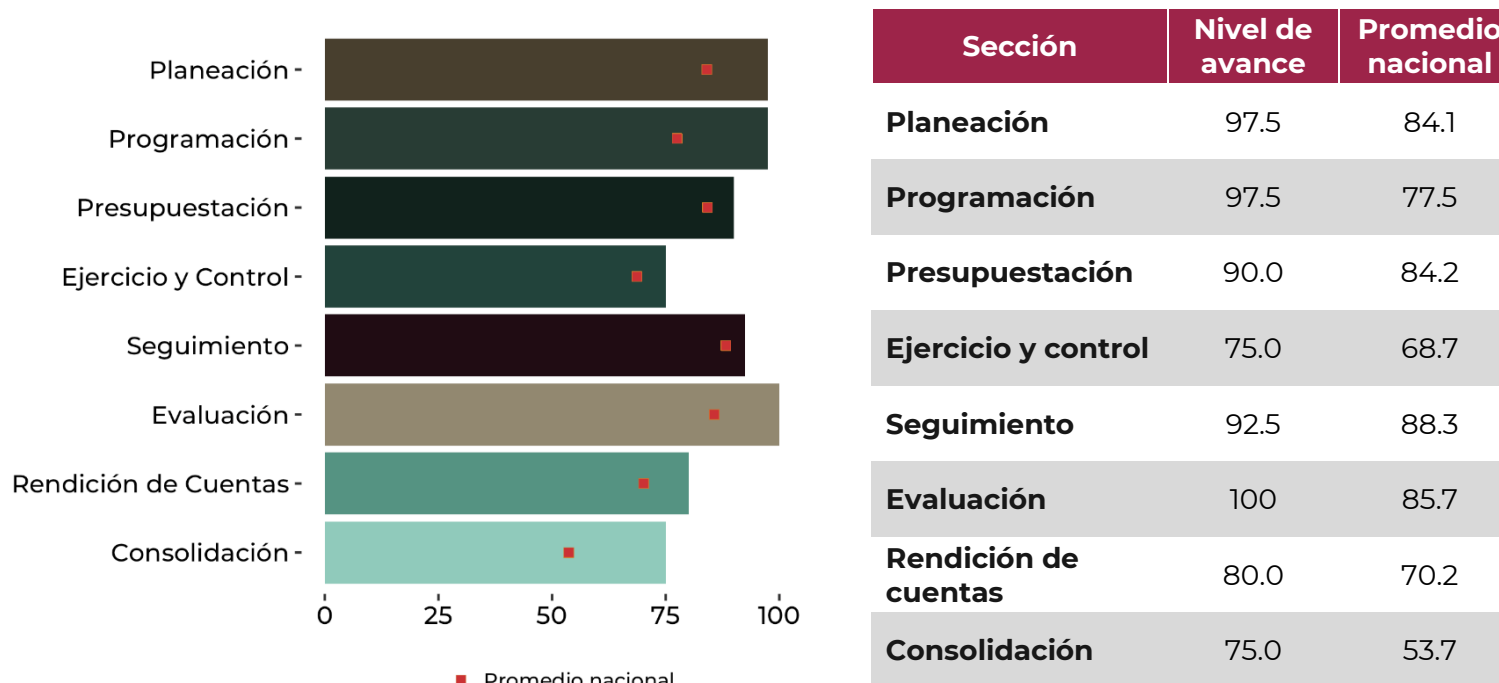


Fuente: elaboración propia.

## Oaxaca

Los resultados del Diagnóstico PbR-SED 2022 señalan que la valoración obtenida por el estado de Oaxaca, con base en la información proporcionada, representa un avance de 88.3%, conforme al modelo definido por la Secretaría de Hacienda y Crédito Público, ubicándose en la posición 6 a nivel nacional.

### Resultados del Diagnóstico PbR-SED 2022 por sección

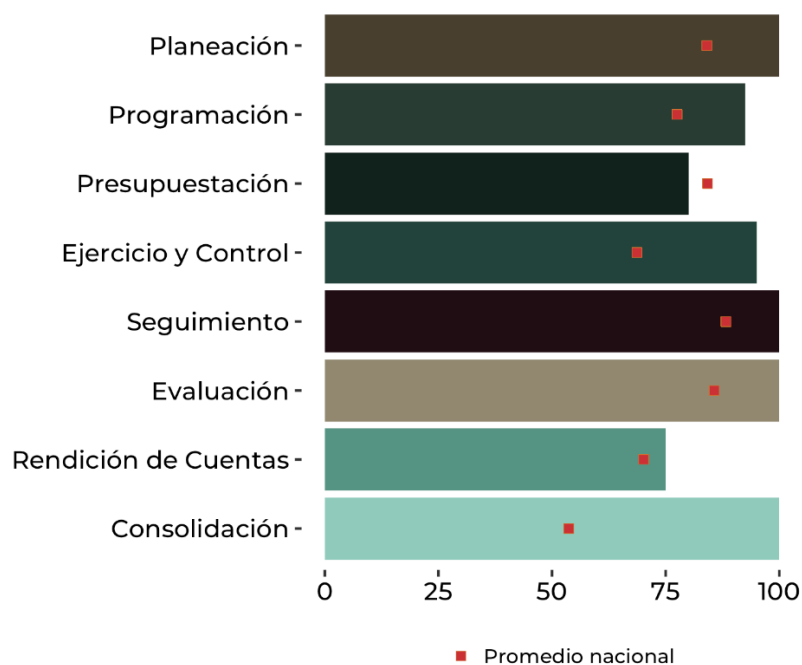


Fuente: elaboración propia.

## Puebla

Los resultados del Diagnóstico PbR-SED 2022 señalan que la valoración obtenida por el estado de Puebla, con base en la información proporcionada, representa un avance de 94.2%, conforme al modelo definido por la Secretaría de Hacienda y Crédito Público, ubicándose en la posición 3 a nivel nacional.

### Resultados del Diagnóstico PbR-SED 2022 por sección



Sección	Nivel de avance	Promedio nacional
<b>Planeación</b>	100	84.1
<b>Programación</b>	92.5	77.5
<b>Presupuestación</b>	80.0	84.2
<b>Ejercicio y control</b>	95.0	68.7
<b>Seguimiento</b>	100	88.3
<b>Evaluación</b>	100	85.7
<b>Rendición de cuentas</b>	75.0	70.2
<b>Consolidación</b>	100	53.7

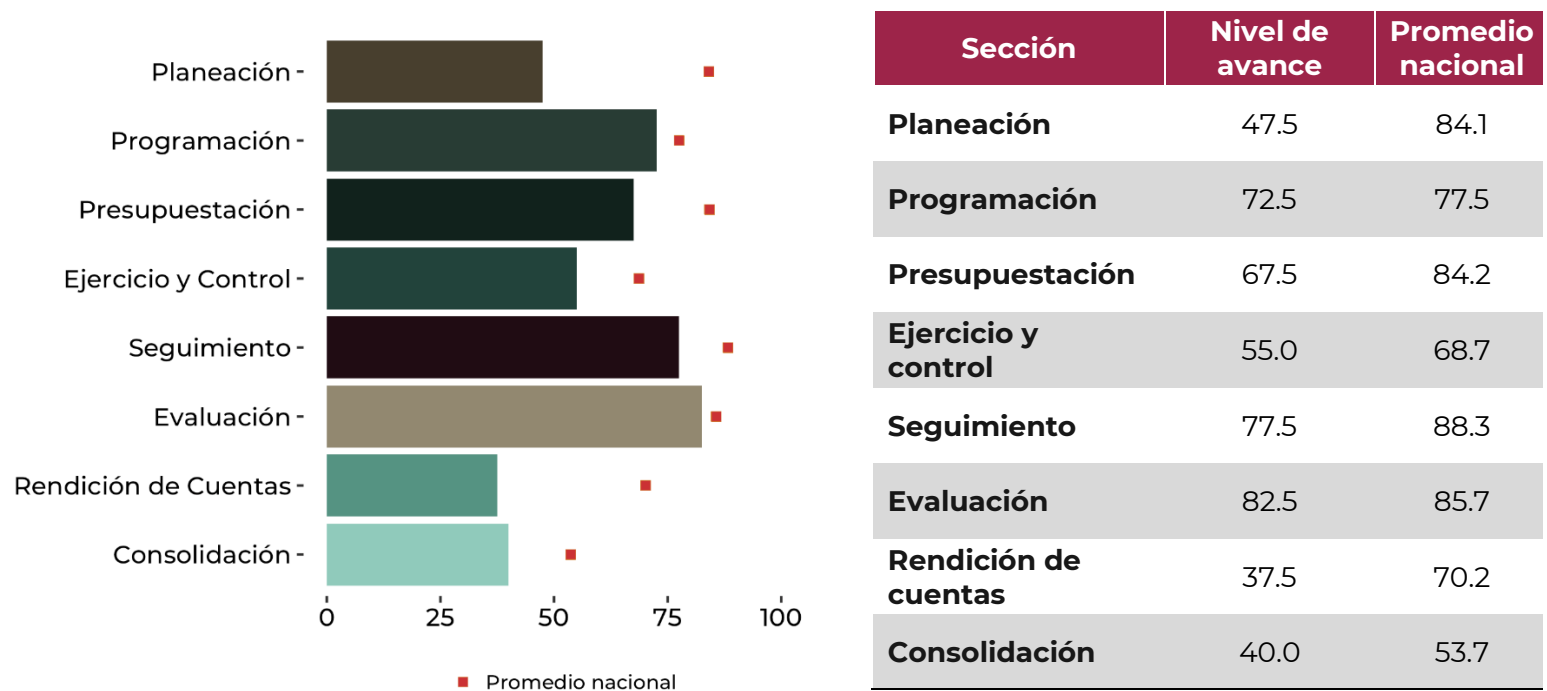
Fuente: elaboración propia.



## Querétaro

Los resultados del Diagnóstico PbR-SED 2022 señalan que la valoración obtenida por el estado de Querétaro, con base en la información proporcionada, representa un avance de 61.1%, conforme al modelo definido por la Secretaría de Hacienda y Crédito Público, ubicándose en la posición 29 a nivel nacional.

### Resultados del Diagnóstico PbR-SED 2022 por sección

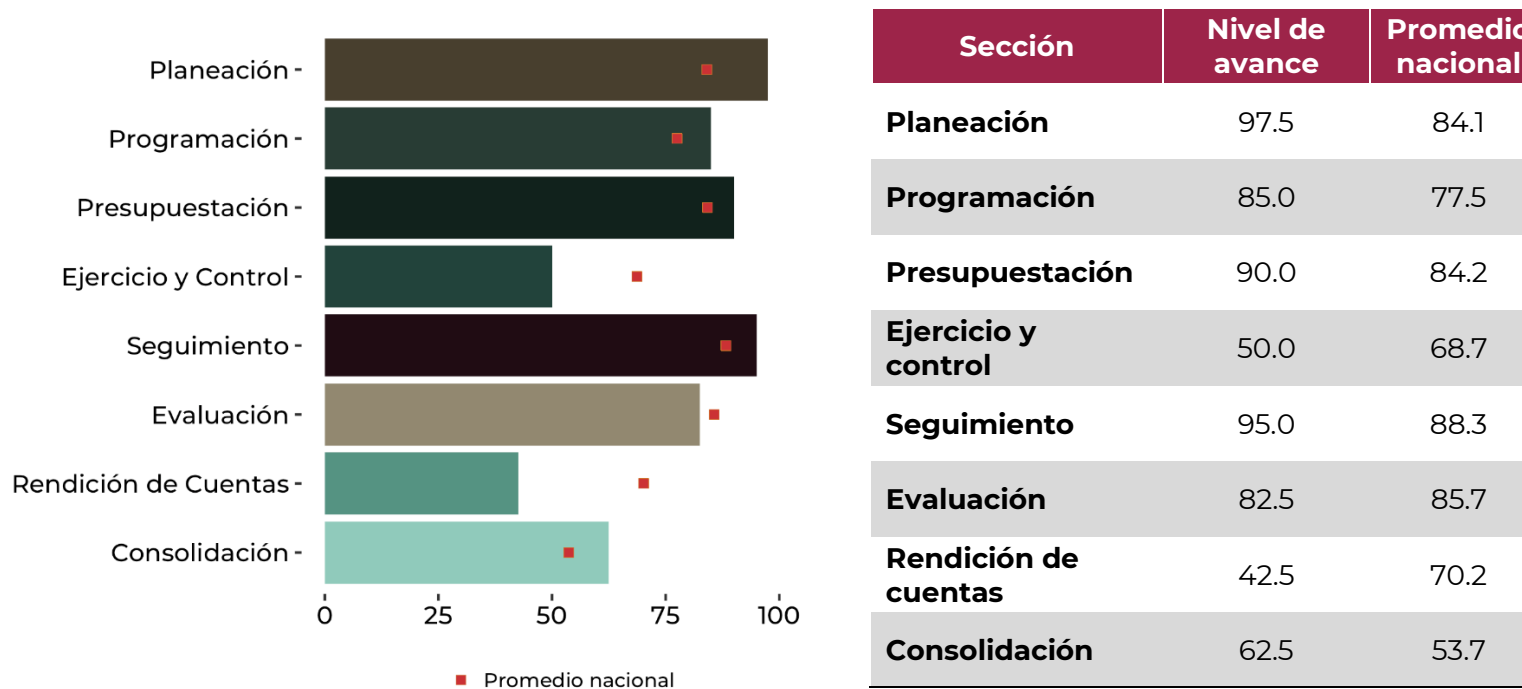


Fuente: elaboración propia.

## Quintana Roo

Los resultados del Diagnóstico PbR-SED 2022 señalan que la valoración obtenida por el estado de Quintana Roo, con base en la información proporcionada, representa un avance de 75.9%, conforme al modelo definido por la Secretaría de Hacienda y Crédito Público, ubicándose en la posición 16 a nivel nacional.

### Resultados del Diagnóstico PbR-SED 2022 por sección

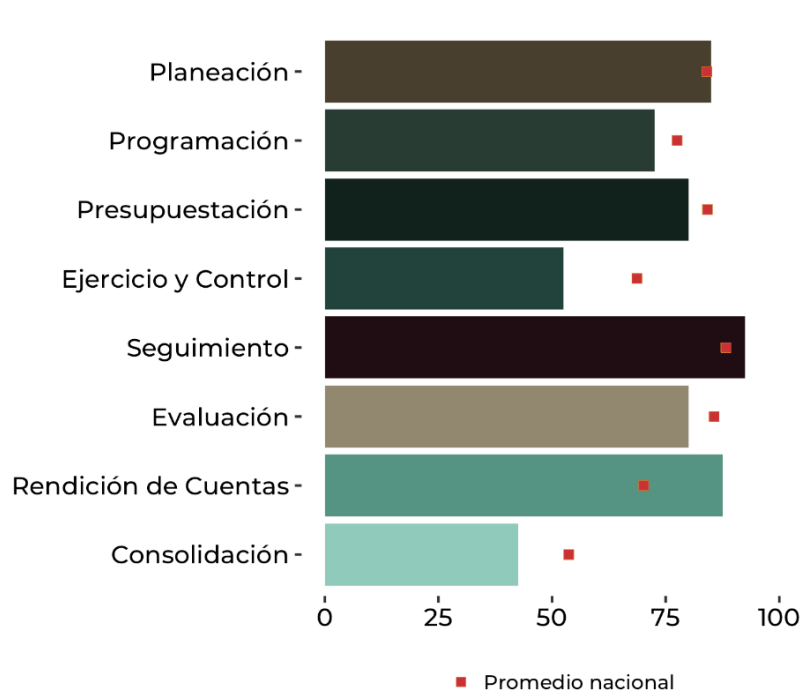


Fuente: elaboración propia.

## San Luis Potosí

Los resultados del Diagnóstico PbR-SED 2022 señalan que la valoración obtenida por el estado de San Luis Potosí, con base en la información proporcionada, representa un avance de 73.2%, conforme al modelo definido por la Secretaría de Hacienda y Crédito Público, ubicándose en la posición 21 a nivel nacional.

### Resultados del Diagnóstico PbR-SED 2022 por sección



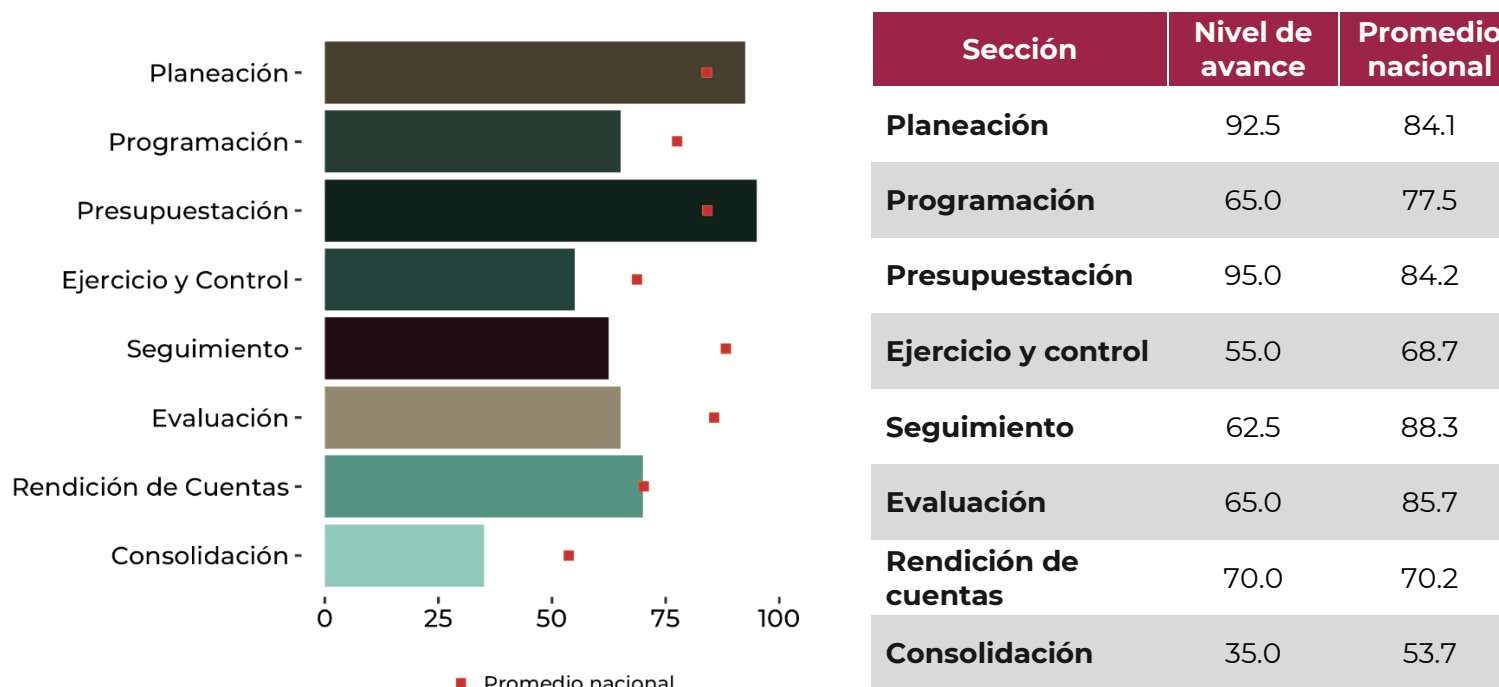
Sección	Nivel de avance	Promedio nacional
<b>Planeación</b>	85.0	84.1
<b>Programación</b>	72.5	77.5
<b>Presupuestación</b>	80.0	84.2
<b>Ejercicio y control</b>	52.5	68.7
<b>Seguimiento</b>	92.5	88.3
<b>Evaluación</b>	80.0	85.7
<b>Rendición de cuentas</b>	87.5	70.2
<b>Consolidación</b>	42.5	53.7

Fuente: elaboración propia.

## Sinaloa

Los resultados del Diagnóstico PbR-SED 2022 señalan que la valoración obtenida por el estado de Sinaloa, con base en la información proporcionada, representa un avance de 64.9%, conforme al modelo definido por la Secretaría de Hacienda y Crédito Público, ubicándose en la posición 27 a nivel nacional.

### Resultados del Diagnóstico PbR-SED 2022 por sección

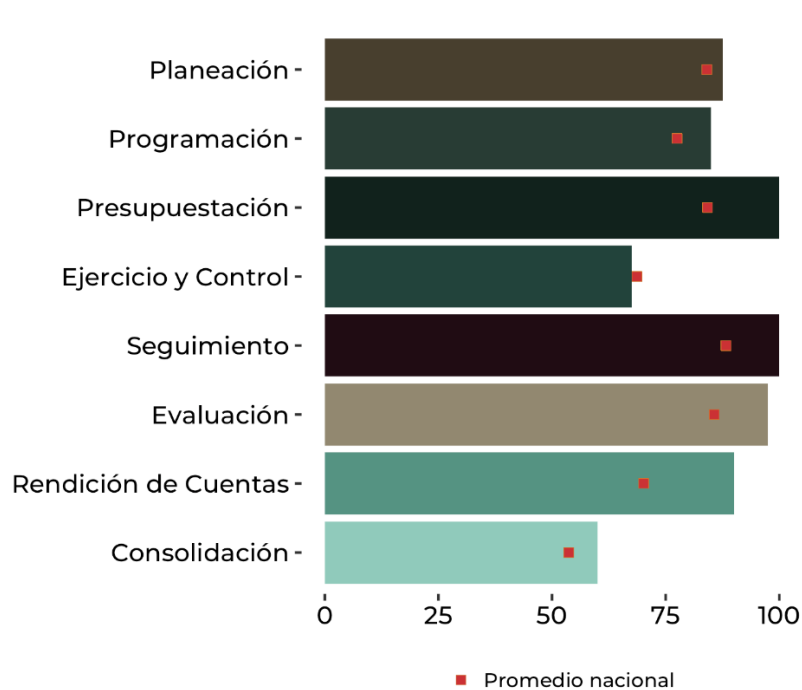


Fuente: elaboración propia.

## Sonora

Los resultados del Diagnóstico PbR-SED 2022 señalan que la valoración obtenida por el estado de Sonora, con base en la información proporcionada, representa un avance de 85.6%, conforme al modelo definido por la Secretaría de Hacienda y Crédito Público, ubicándose en la posición 8 a nivel nacional.

### Resultados del Diagnóstico PbR-SED 2022 por sección



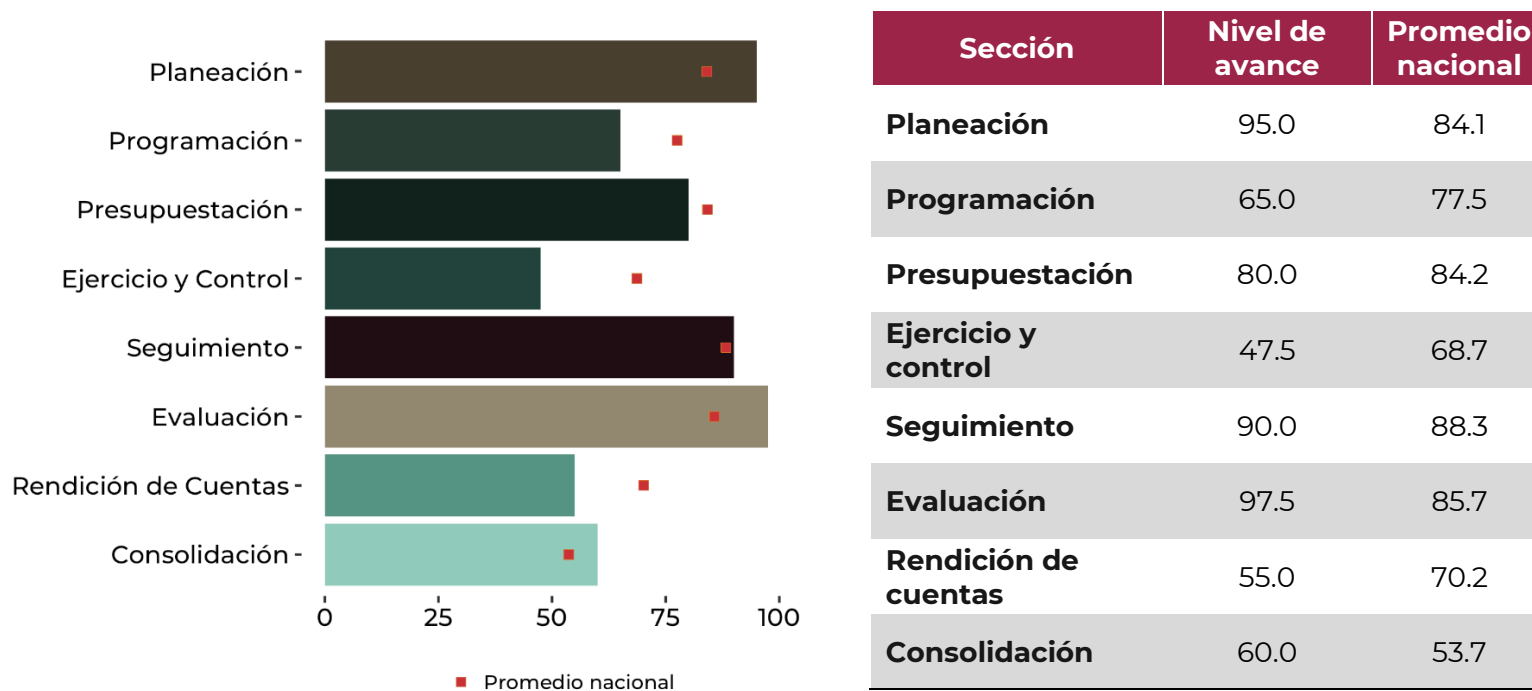
Sección	Nivel de avance	Promedio nacional
<b>Planeación</b>	87.5	84.1
<b>Programación</b>	85.0	77.5
<b>Presupuestación</b>	100	84.2
<b>Ejercicio y control</b>	67.5	68.7
<b>Seguimiento</b>	100.0	88.3
<b>Evaluación</b>	97.5	85.7
<b>Rendición de cuentas</b>	90.0	70.2
<b>Consolidación</b>	60.0	53.7

Fuente: elaboración propia.

## Tabasco

Los resultados del Diagnóstico PbR-SED 2022 señalan que la valoración obtenida por el estado de Tabasco, con base en la información proporcionada, representa un avance de 74.8%, conforme al modelo definido por la Secretaría de Hacienda y Crédito Público, ubicándose en la posición 17 a nivel nacional.

### Resultados del Diagnóstico PbR-SED 2022 por sección

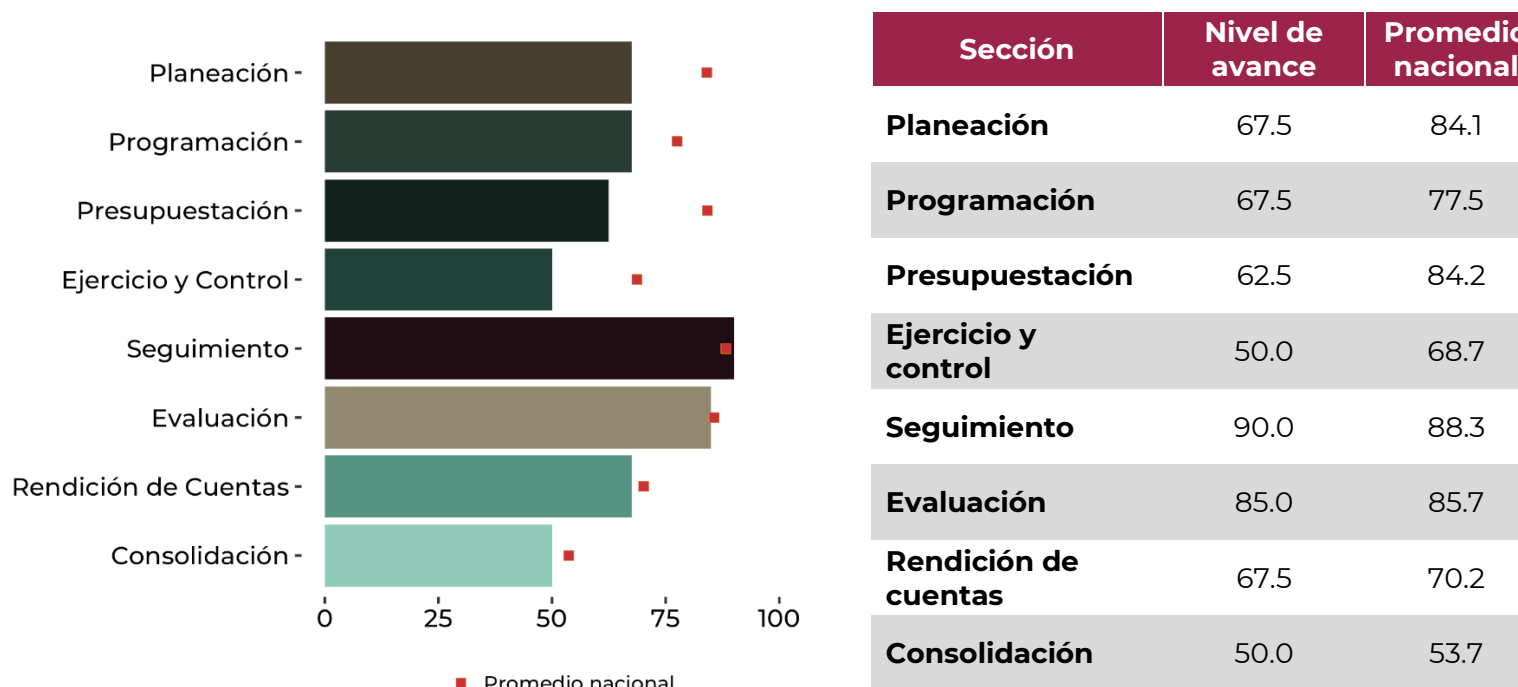


Fuente: elaboración propia.

## Tamaulipas

Los resultados del Diagnóstico PbR-SED 2022 señalan que la valoración obtenida por el estado de Tamaulipas, con base en la información proporcionada, representa un avance de 68.5%, conforme al modelo definido por la Secretaría de Hacienda y Crédito Público, ubicándose en la posición 25 a nivel nacional.

### Resultados del Diagnóstico PbR-SED 2022 por sección

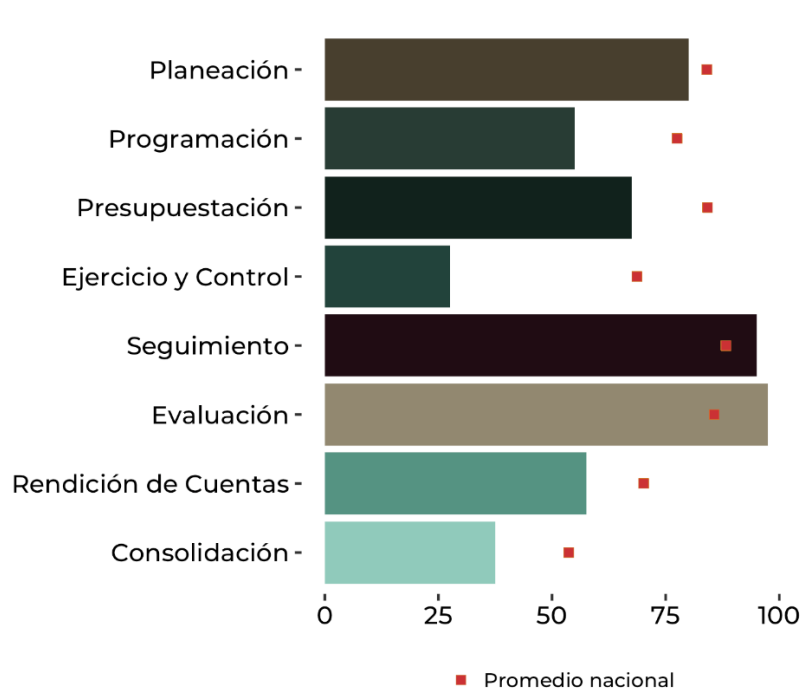


Fuente: elaboración propia.

## Tlaxcala

Los resultados del Diagnóstico PbR-SED 2022 señalan que la valoración obtenida por el estado de Tlaxcala, con base en la información proporcionada, representa un avance de 66.1%, conforme al modelo definido por la Secretaría de Hacienda y Crédito Público, ubicándose en la posición 26 a nivel nacional.

### Resultados del Diagnóstico PbR-SED 2022 por sección



Sección	Nivel de avance	Promedio nacional
<b>Planeación</b>	80.0	84.1
<b>Programación</b>	55.0	77.5
<b>Presupuestación</b>	67.5	84.2
<b>Ejercicio y control</b>	27.5	68.7
<b>Seguimiento</b>	95.0	88.3
<b>Evaluación</b>	97.5	85.7
<b>Rendición de cuentas</b>	57.5	70.2
<b>Consolidación</b>	37.5	53.7

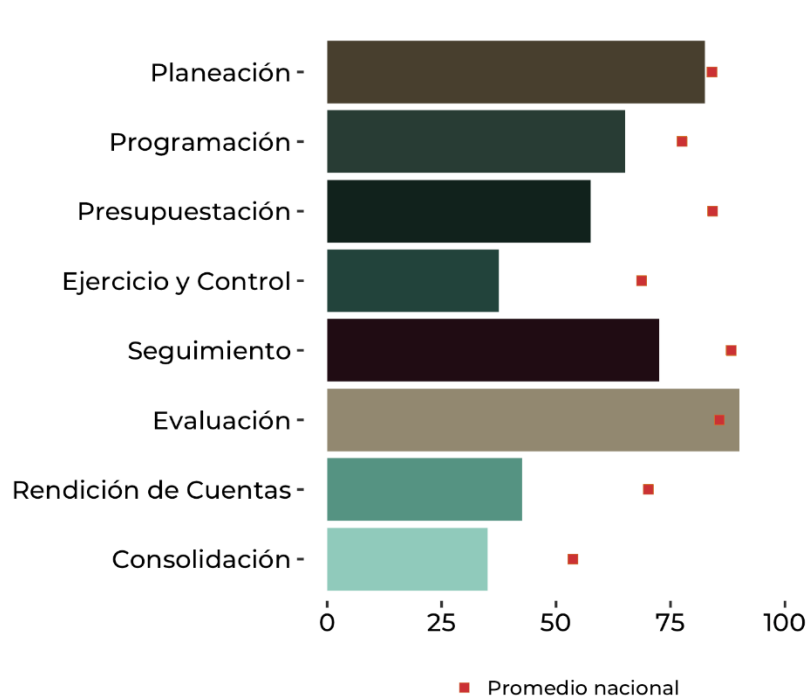
Fuente: elaboración propia.



## Veracruz

Los resultados del Diagnóstico PbR-SED 2022 señalan que la valoración obtenida por el estado de Veracruz, con base en la información proporcionada, representa un avance de 60.9%, conforme al modelo definido por la Secretaría de Hacienda y Crédito Público, ubicándose en la posición 30 a nivel nacional.

### Resultados del Diagnóstico PbR-SED 2022 por sección



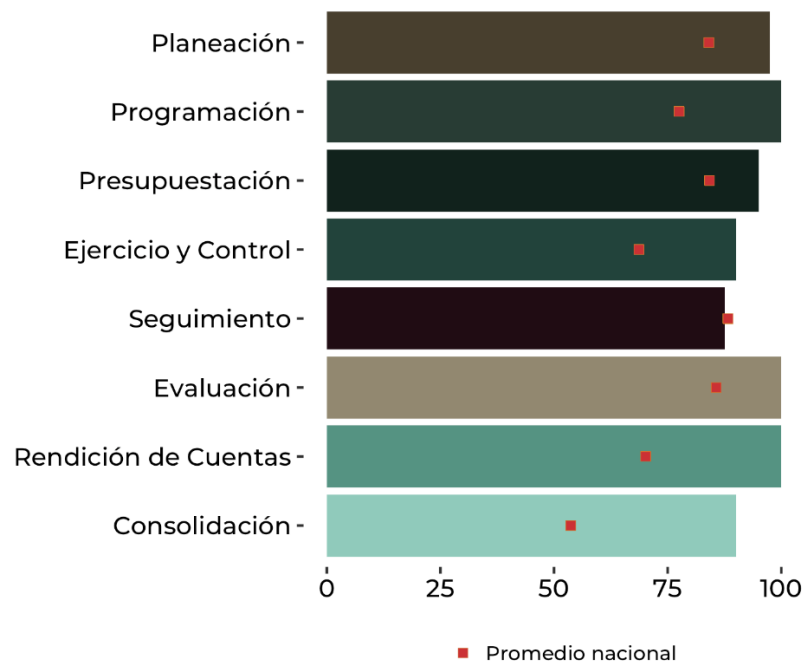
Sección	Nivel de avance	Promedio nacional
<b>Planeación</b>	82.5	84.1
<b>Programación</b>	65.0	77.5
<b>Presupuestación</b>	57.5	84.2
<b>Ejercicio y control</b>	37.5	68.7
<b>Seguimiento</b>	72.5	88.3
<b>Evaluación</b>	90.0	85.7
<b>Rendición de cuentas</b>	42.5	70.2
<b>Consolidación</b>	35.0	53.7

Fuente: elaboración propia.

## Yucatán

Los resultados del Diagnóstico PbR-SED 2022 señalan que la valoración obtenida por el estado de Yucatán, con base en la información proporcionada, representa un avance de 94.5%, conforme al modelo definido por la Secretaría de Hacienda y Crédito Público, ubicándose en la posición 2 a nivel nacional.

### Resultados del Diagnóstico PbR-SED 2022 por sección



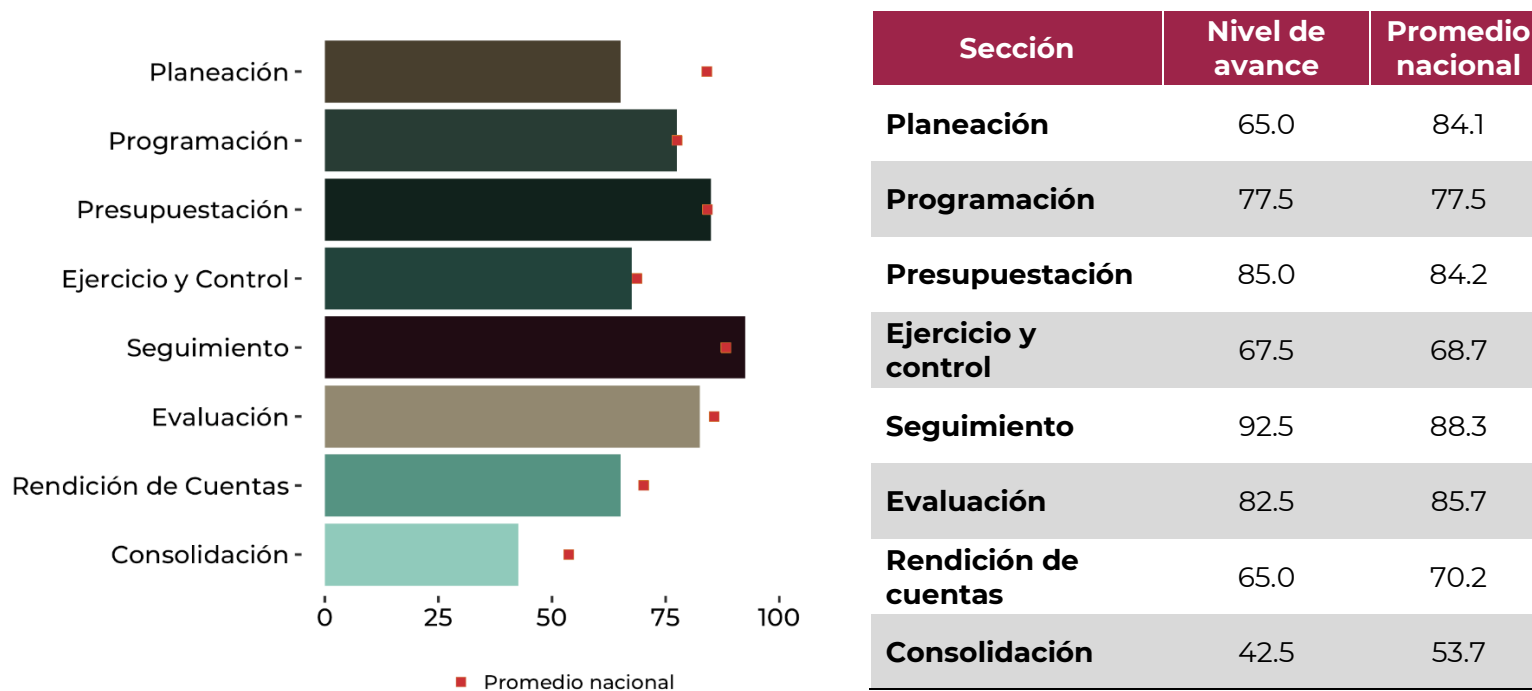
Sección	Nivel de avance	Promedio nacional
<b>Planeación</b>	97.5	84.1
<b>Programación</b>	100	77.5
<b>Presupuestación</b>	95.0	84.2
<b>Ejercicio y control</b>	90.0	68.7
<b>Seguimiento</b>	87.5	88.3
<b>Evaluación</b>	100	85.7
<b>Rendición de cuentas</b>	100	70.2
<b>Consolidación</b>	90.0	53.7

Fuente: elaboración propia.

## Zacatecas

Los resultados del Diagnóstico PbR-SED 2022 señalan que la valoración obtenida por el estado de Zacatecas, con base en la información proporcionada, representa un avance de 72.2%, conforme al modelo definido por la Secretaría de Hacienda y Crédito Público, ubicándose en la posición 22 a nivel nacional.

### Resultados del Diagnóstico PbR-SED 2022 por sección



Fuente: elaboración propia.