



HACIENDA

SECRETARÍA DE HACIENDA Y CRÉDITO PÚBLICO

Informe del avance alcanzado por las Entidades Federativas, los Municipios y las Demarcaciones Territoriales de la Ciudad de México en la implantación y operación del Presupuesto Basado en Resultados y del Sistema de Evaluación del Desempeño

2021

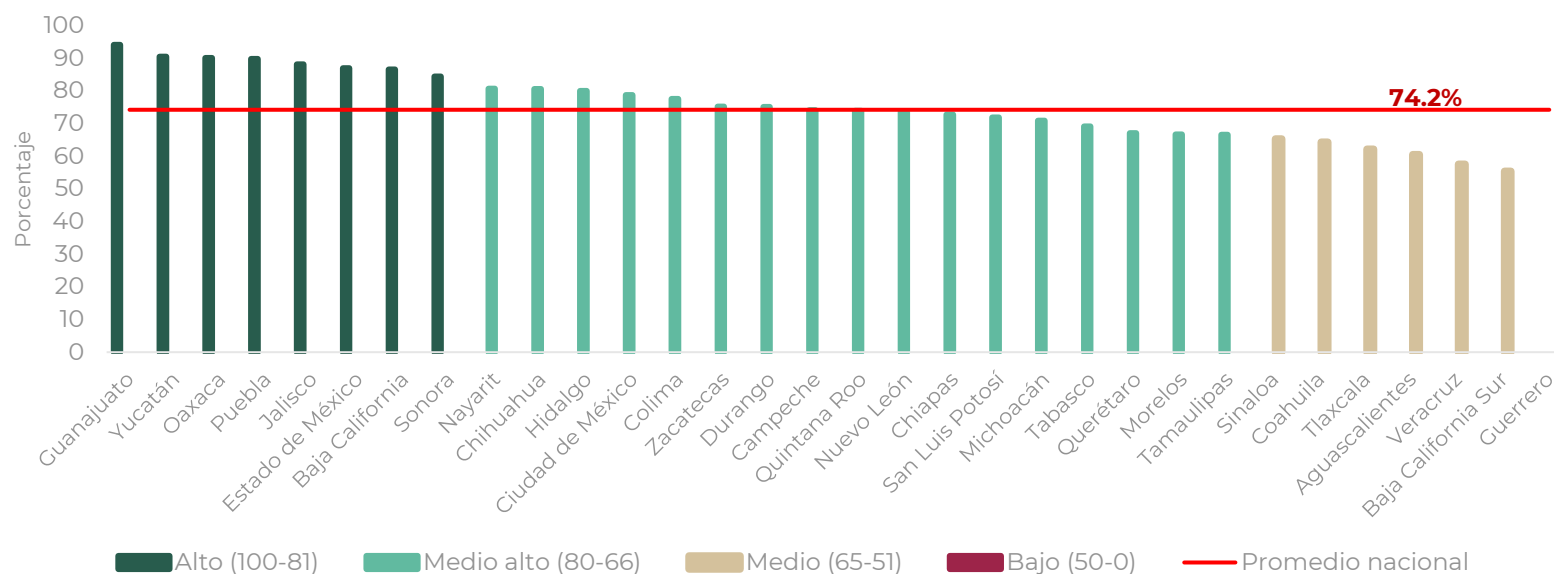
ANEXO 2. ENTIDADES FEDERATIVAS: FICHAS EJECUTIVAS



DIAGNÓSTICO
PBR • SED

ANEXO 2. ENTIDADES FEDERATIVAS: FICHAS EJECUTIVAS

Gráfica 2.1. Nivel de avance de Entidades Federativas

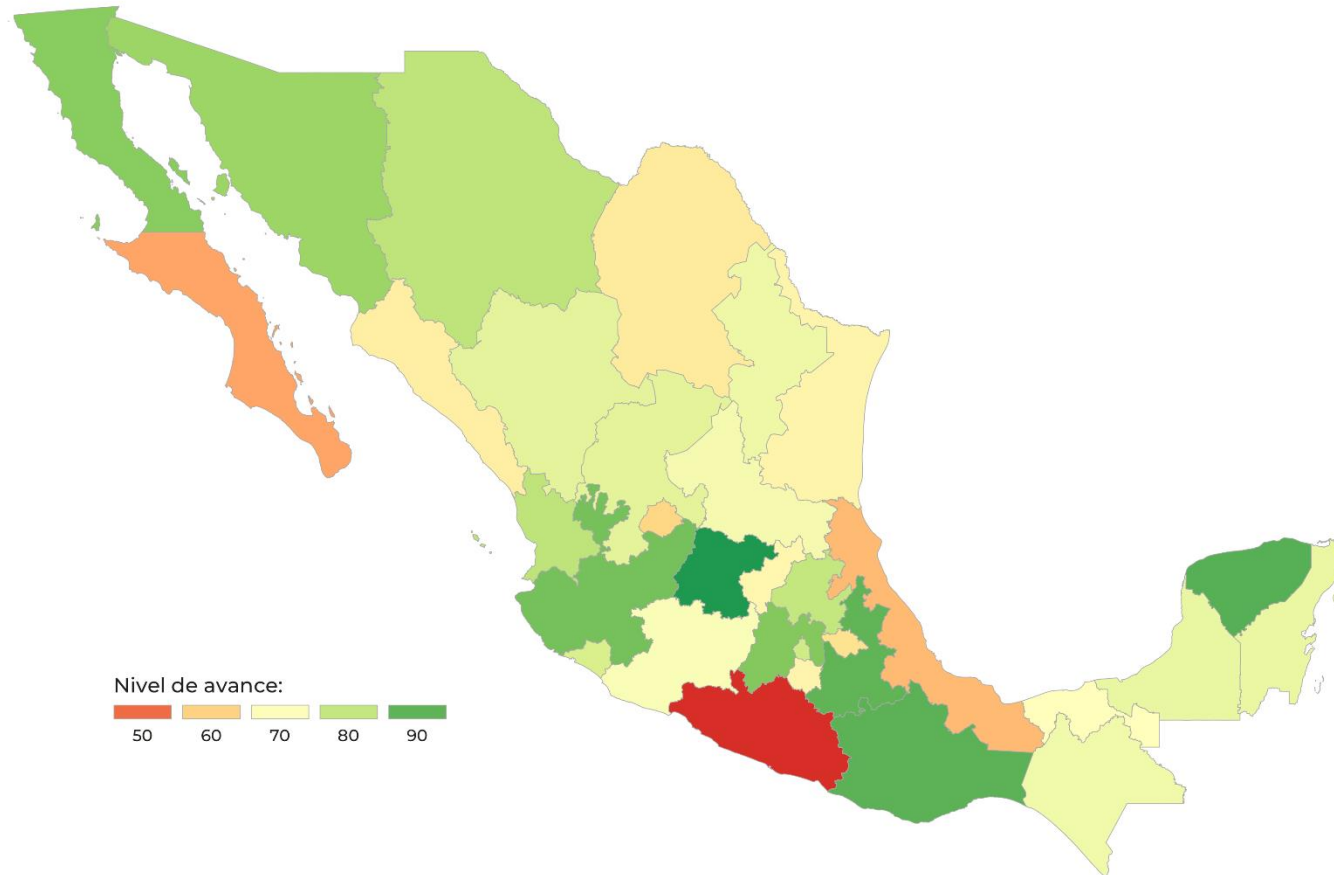


Fuente: elaboración propia.

El avance promedio en la implantación y operación del PbR-SED en el ámbito de las Entidades Federativas para 2021 fue de **74.2%**.

Los resultados señalan que en materia de implantación del PbR-SED, 15 Entidades Federativas se encuentran por arriba del promedio nacional de avance; asimismo, ocho Entidades Federativas presentan un nivel de avance ALTO, 17 un nivel de avance MEDIO ALTO, seis un nivel de avance MEDIO, y únicamente una un nivel de avance BAJO.

Mapa 2.1. Nivel del nivel de avance general de Entidades Federativas

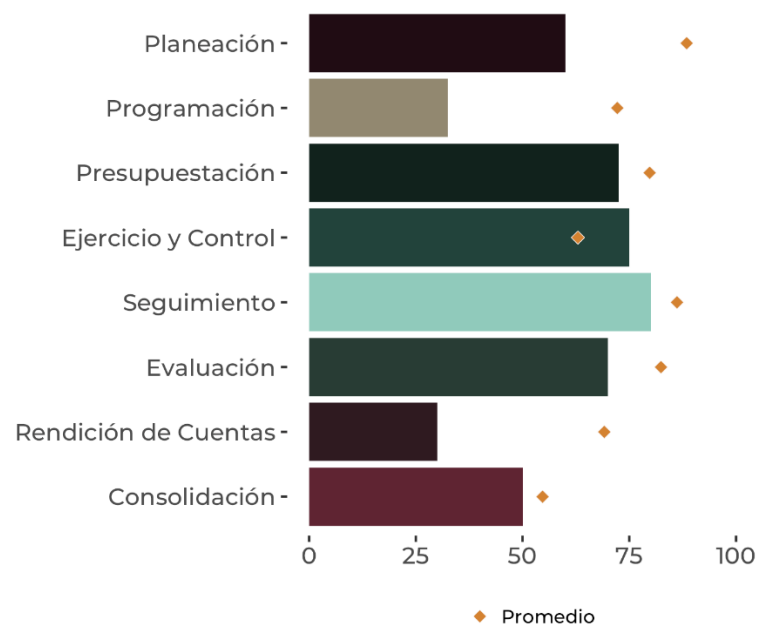


Fuente: elaboración propia.

Aguascalientes

Los resultados del Diagnóstico PbR-SED 2021 señalan que la valoración obtenida por el estado de Aguascalientes, con base en la información proporcionada, representa un avance de **60.5%** conforme al modelo definido por la Secretaría de Hacienda y Crédito Público, ubicándose en la posición **29** a nivel nacional.

Resultados del Diagnóstico PbR-SED 2021 por sección

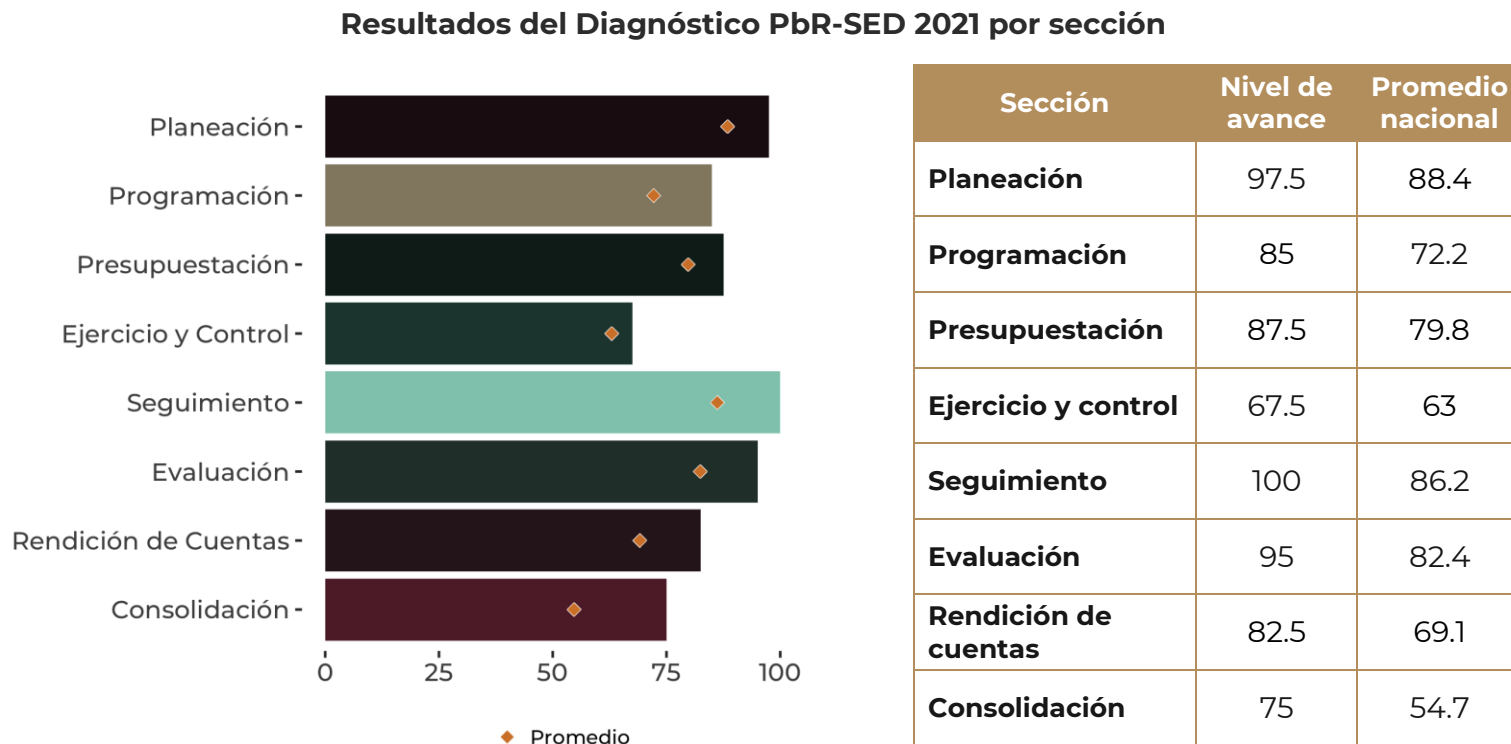


Sección	Nivel de avance	Promedio nacional
Planeación	60	88.4
Programación	32.5	72.2
Presupuestación	72.5	79.8
Ejercicio y control	75	63
Seguimiento	80	86.2
Evaluación	70	82.4
Rendición de cuentas	30	69.1
Consolidación	50	54.7

Fuente: elaboración propia.

Baja California

Los resultados del Diagnóstico PbR-SED 2021 señalan que la valoración obtenida por el estado de Baja California, con base en la información proporcionada, representa un avance de **86.6%** conforme al modelo definido por la Secretaría de Hacienda y Crédito Público, ubicándose en la posición **7** a nivel nacional.

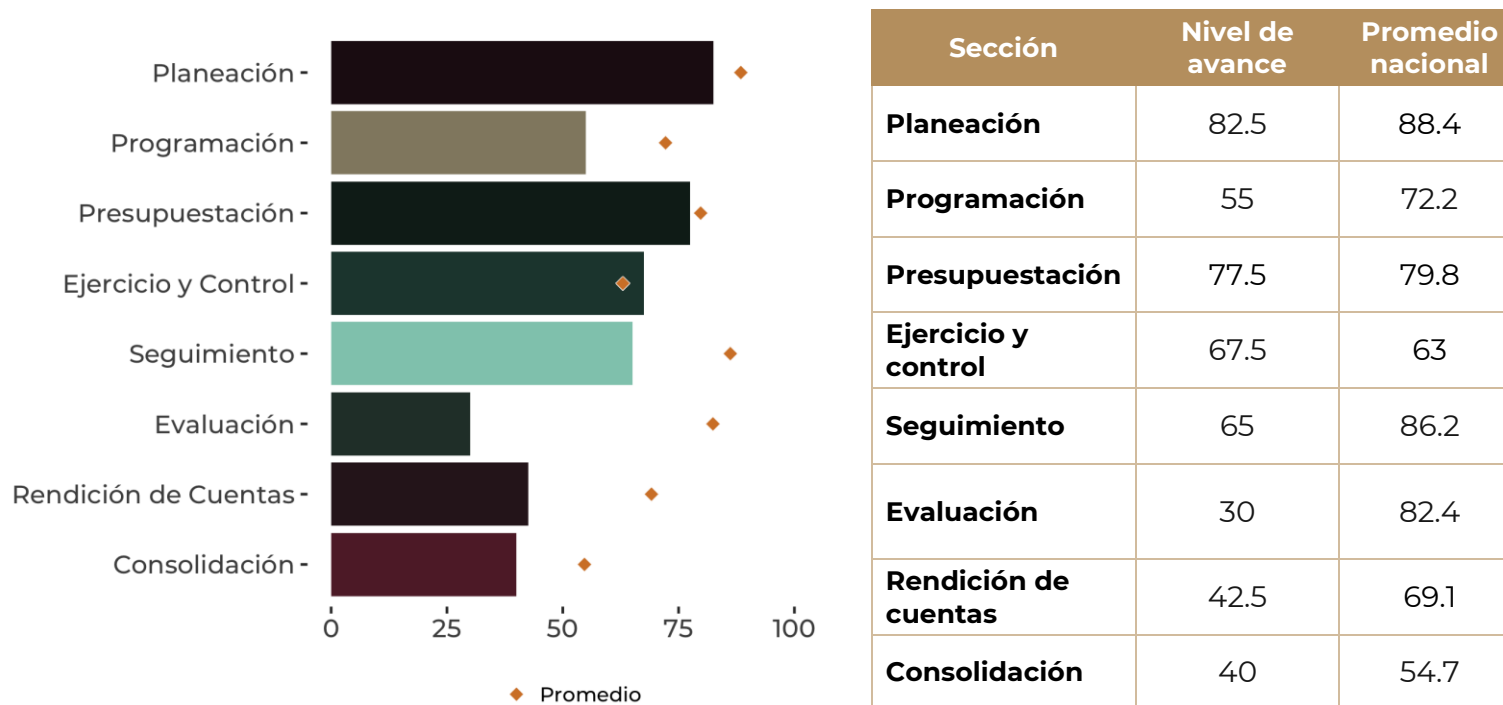


Fuente: elaboración propia.

Baja California Sur

Los resultados del Diagnóstico PbR-SED 2021 señalan que la valoración obtenida por el estado de Baja California Sur, con base en la información proporcionada, representa un avance de **55.5%** conforme al modelo definido por la Secretaría de Hacienda y Crédito Público, ubicándose en la posición **31** a nivel nacional.

Resultados del Diagnóstico PbR-SED 2021 por sección

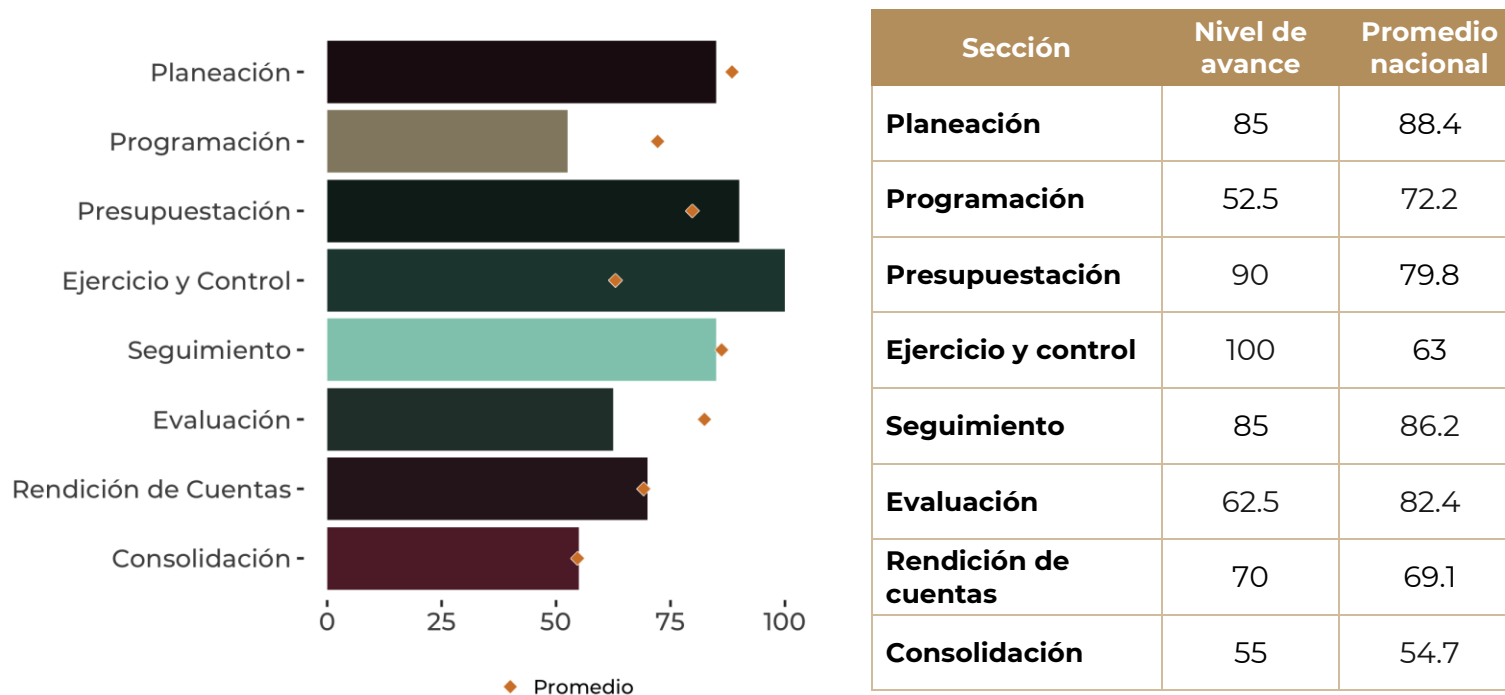


Fuente: elaboración propia.

Campeche

Los resultados del Diagnóstico PbR-SED 2021 señalan que la valoración obtenida por el estado de Campeche, con base en la información proporcionada, representa un avance de **74.2%** conforme al modelo definido por la Secretaría de Hacienda y Crédito Público, ubicándose en la posición **16** a nivel nacional.

Resultados del Diagnóstico PbR-SED 2021 por sección

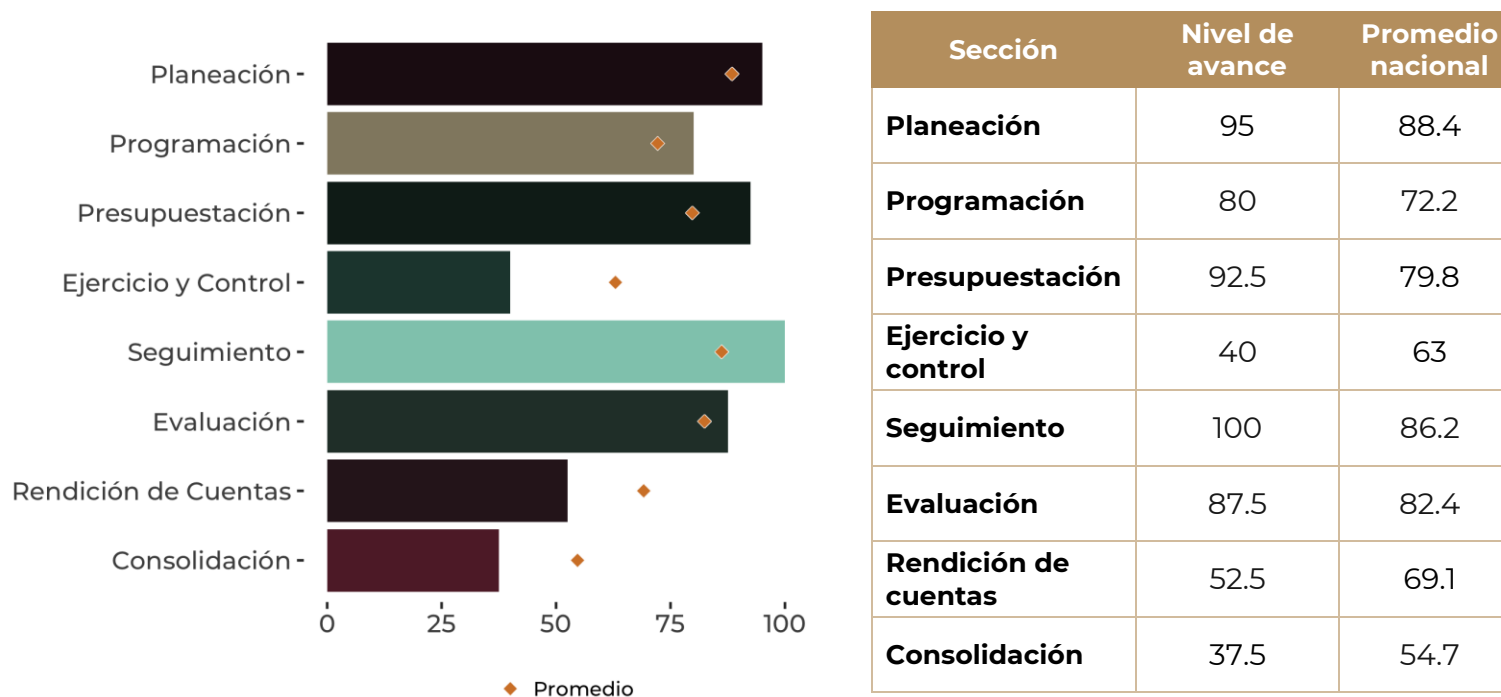


Fuente: elaboración propia.

Chiapas

Los resultados del Diagnóstico PbR-SED 2021 señalan que la valoración obtenida por el estado de Chiapas, con base en la información proporcionada, representa un avance de **72.8%** conforme al modelo definido por la Secretaría de Hacienda y Crédito Público, ubicándose en la posición **19** a nivel nacional.

Resultados del Diagnóstico PbR-SED 2021 por sección

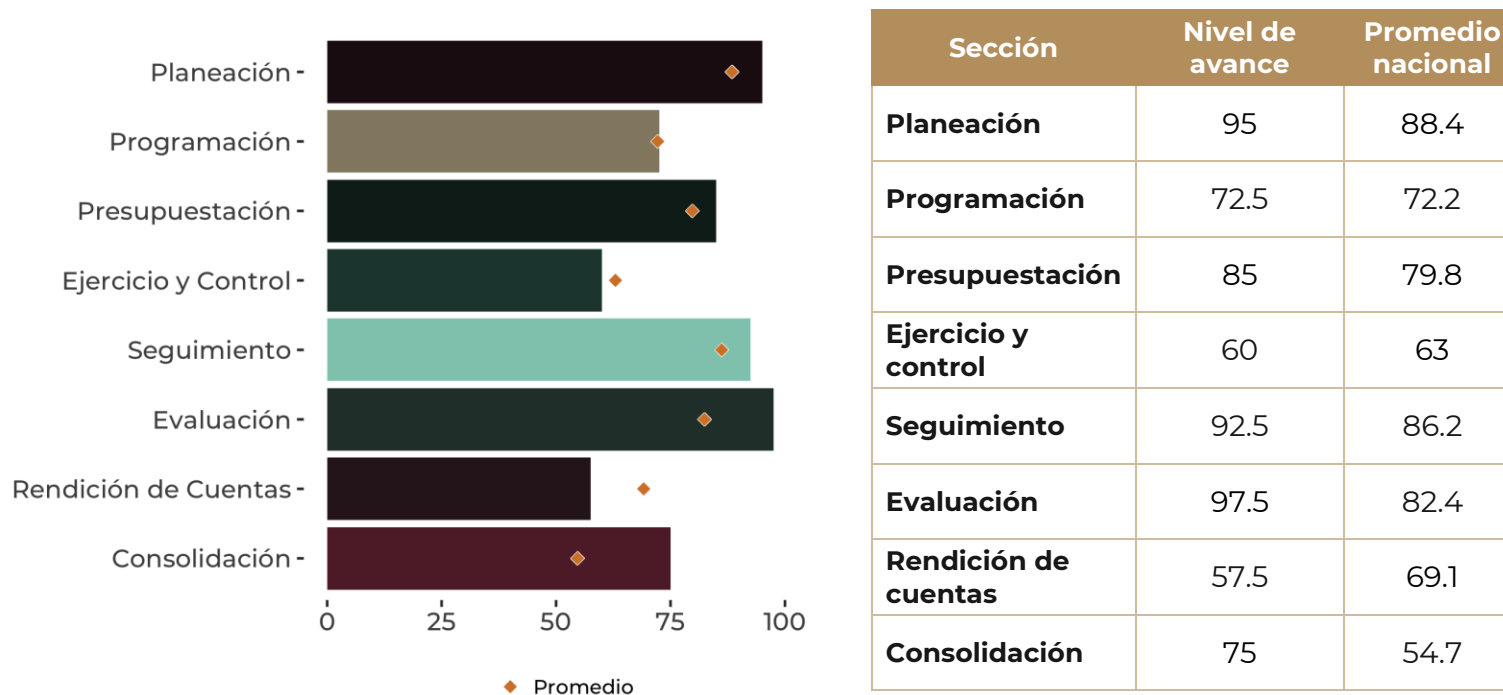


Fuente: elaboración propia.

Chihuahua

Los resultados del Diagnóstico PbR-SED 2021 señalan que la valoración obtenida por el estado de Chihuahua, con base en la información proporcionada, representa un avance de **80.6%** conforme al modelo definido por la Secretaría de Hacienda y Crédito Público, ubicándose en la posición **10** a nivel nacional.

Resultados del Diagnóstico PbR-SED 2021 por sección

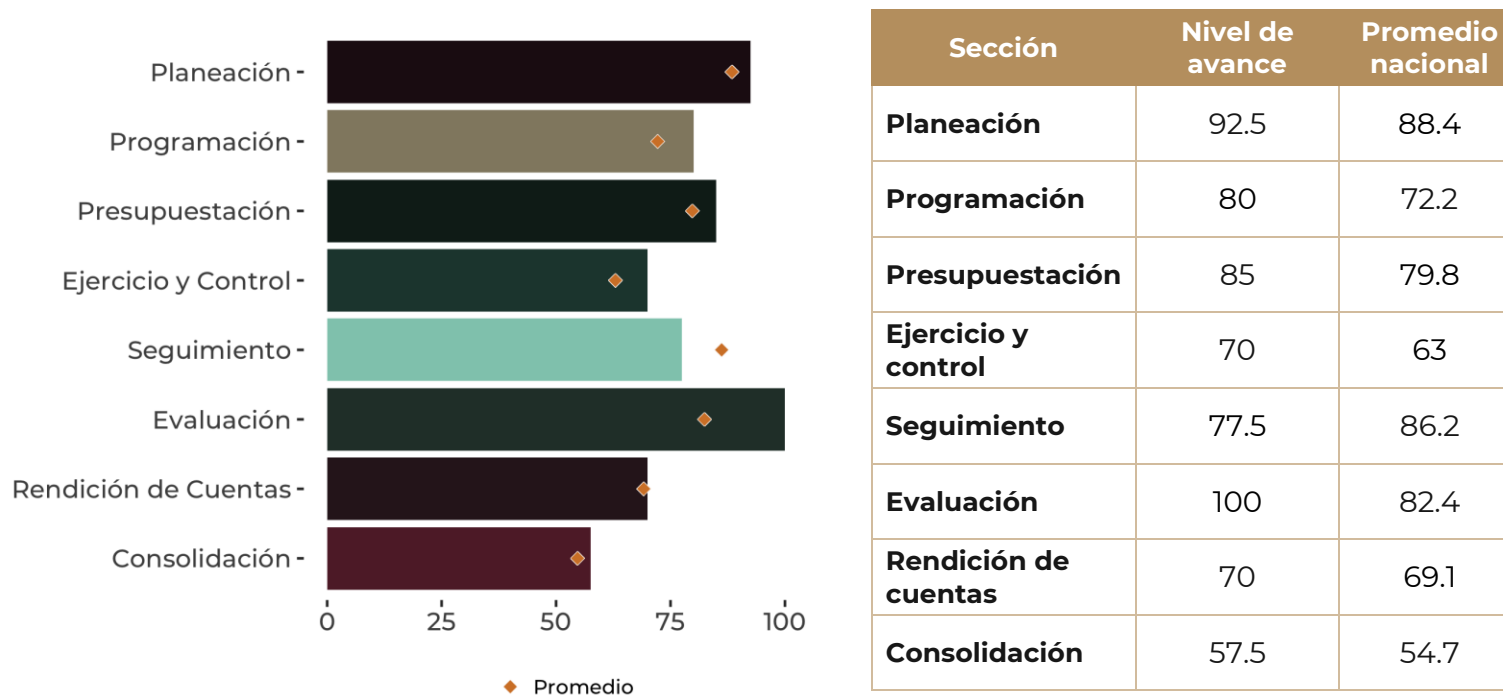


Fuente: elaboración propia.

Ciudad de México

Los resultados del Diagnóstico PbR-SED 2021 señalan que la valoración obtenida por el estado de Ciudad de México, con base en la información proporcionada, representa un avance de **78.8%** conforme al modelo definido por la Secretaría de Hacienda y Crédito Público, ubicándose en la posición **12** a nivel nacional.

Resultados del Diagnóstico PbR-SED 2021 por sección

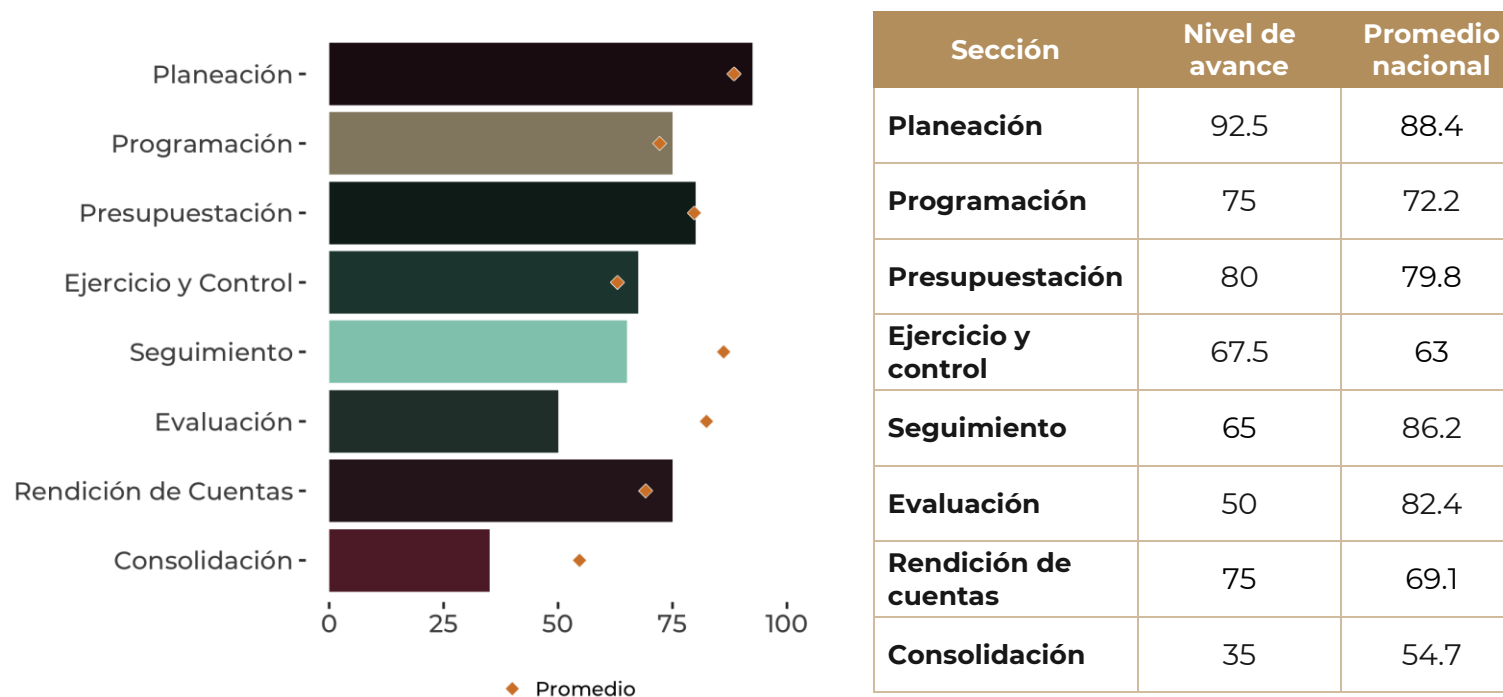


Fuente: elaboración propia.

Coahuila

Los resultados del Diagnóstico PbR-SED 2021 señalan que la valoración obtenida por el estado de Coahuila, con base en la información proporcionada, representa un avance de **64.4%** conforme al modelo definido por la Secretaría de Hacienda y Crédito Público, ubicándose en la posición **27** a nivel nacional.

Resultados del Diagnóstico PbR-SED 2021 por sección

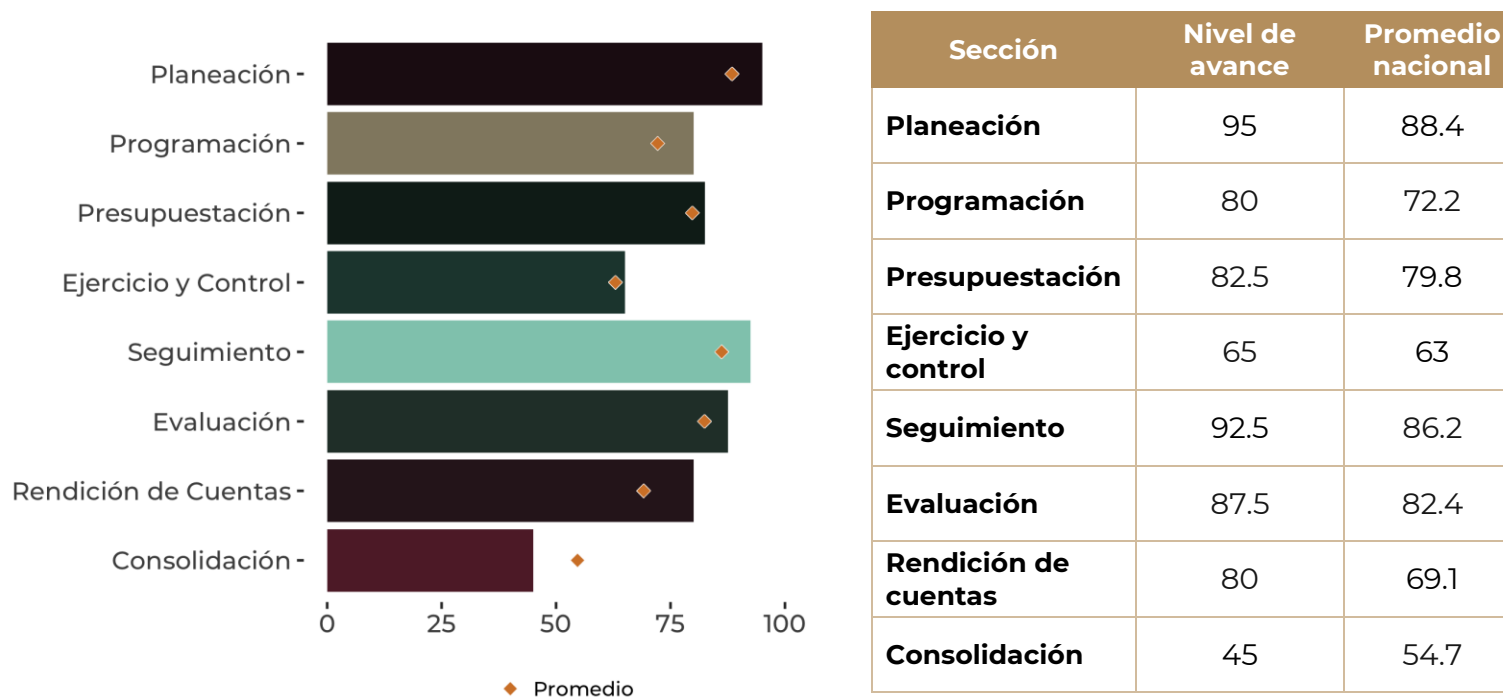


Fuente: elaboración propia.

Colima

Los resultados del Diagnóstico PbR-SED 2021 señalan que la valoración obtenida por el estado de Colima, con base en la información proporcionada, representa un avance de **77.6%** conforme al modelo definido por la Secretaría de Hacienda y Crédito Público, ubicándose en la posición **13** a nivel nacional.

Resultados del Diagnóstico PbR-SED 2021 por sección

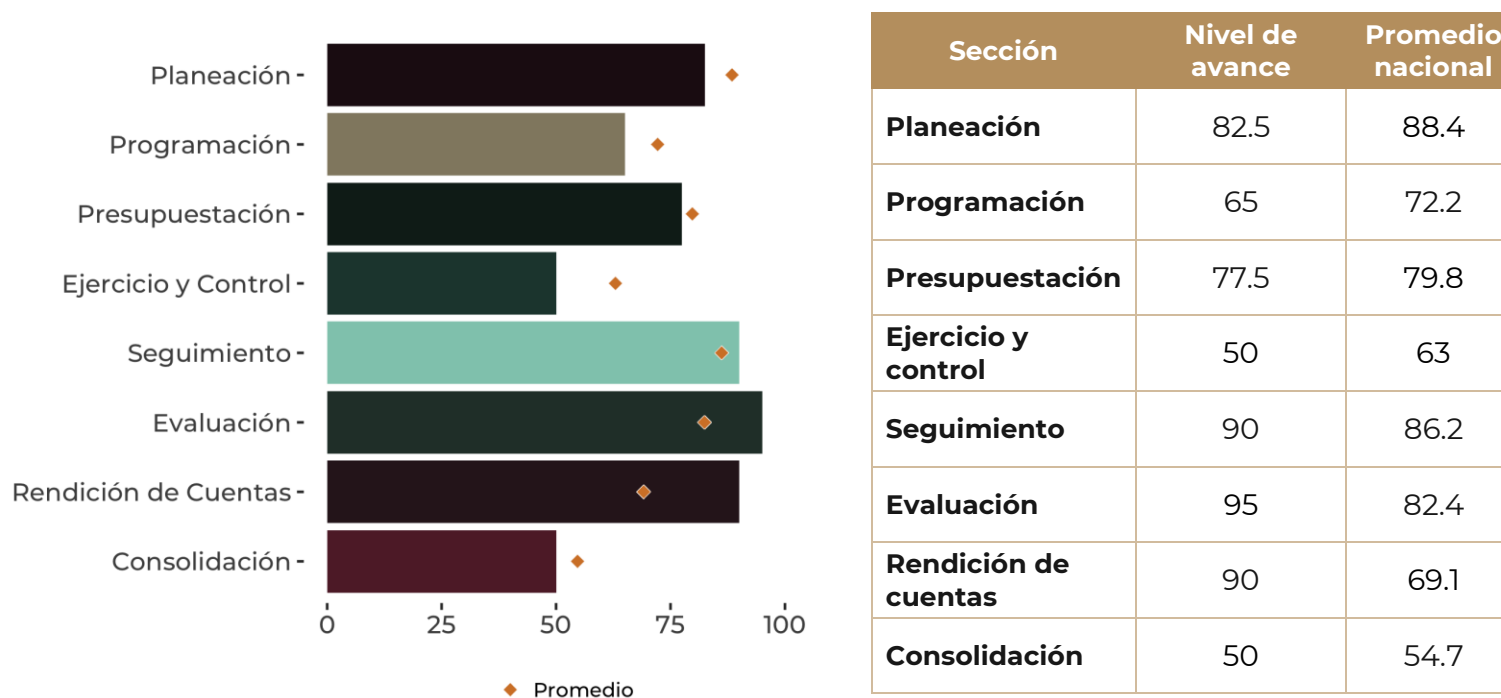


Fuente: elaboración propia.

Durango

Los resultados del Diagnóstico PbR-SED 2021 señalan que la valoración obtenida por el estado de Durango, con base en la información proporcionada, representa un avance de **75.1%** conforme al modelo definido por la Secretaría de Hacienda y Crédito Público, ubicándose en la posición **15** a nivel nacional.

Resultados del Diagnóstico PbR-SED 2021 por sección

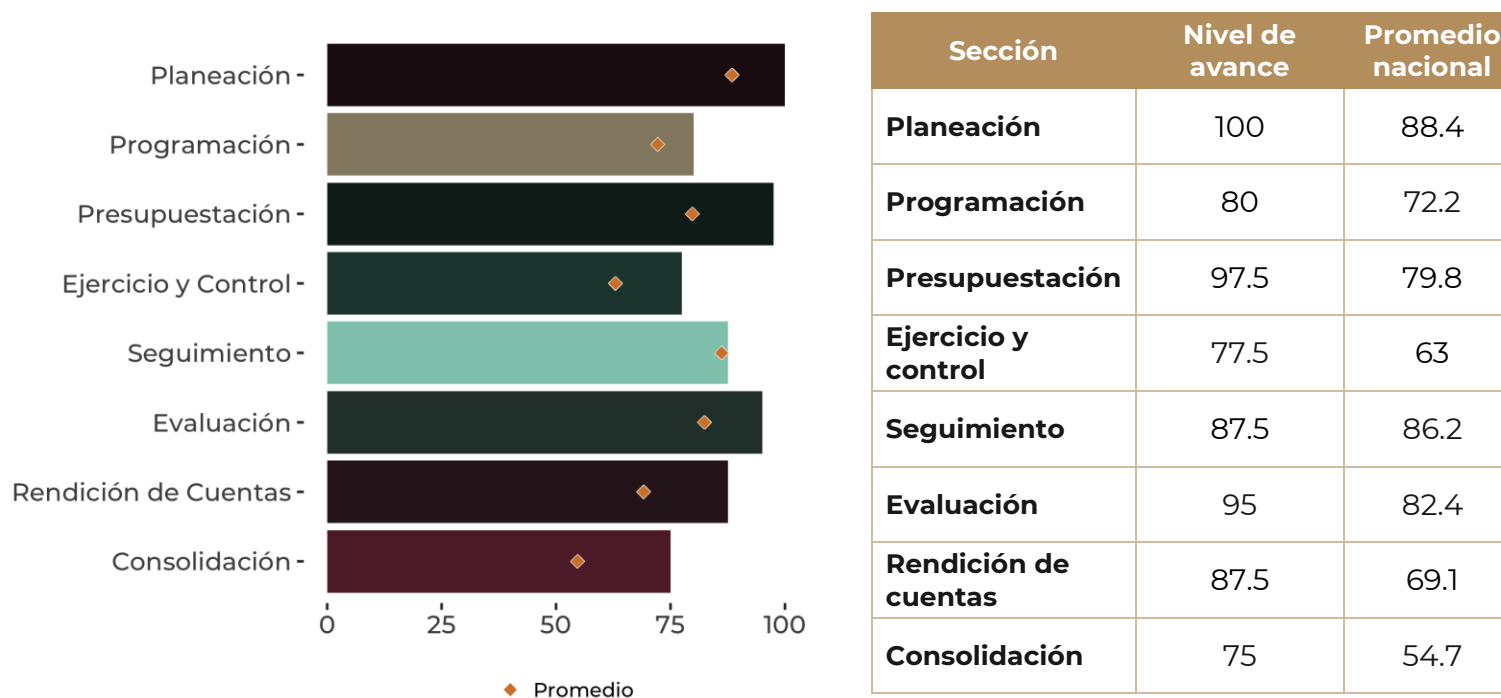


Fuente: elaboración propia.

Estado de México

Los resultados del Diagnóstico PbR-SED 2021 señalan que la valoración obtenida por el estado de México, con base en la información proporcionada, representa un avance de **87%** conforme al modelo definido por la Secretaría de Hacienda y Crédito Público, ubicándose en la posición **6** a nivel nacional.

Resultados del Diagnóstico PbR-SED 2021 por sección

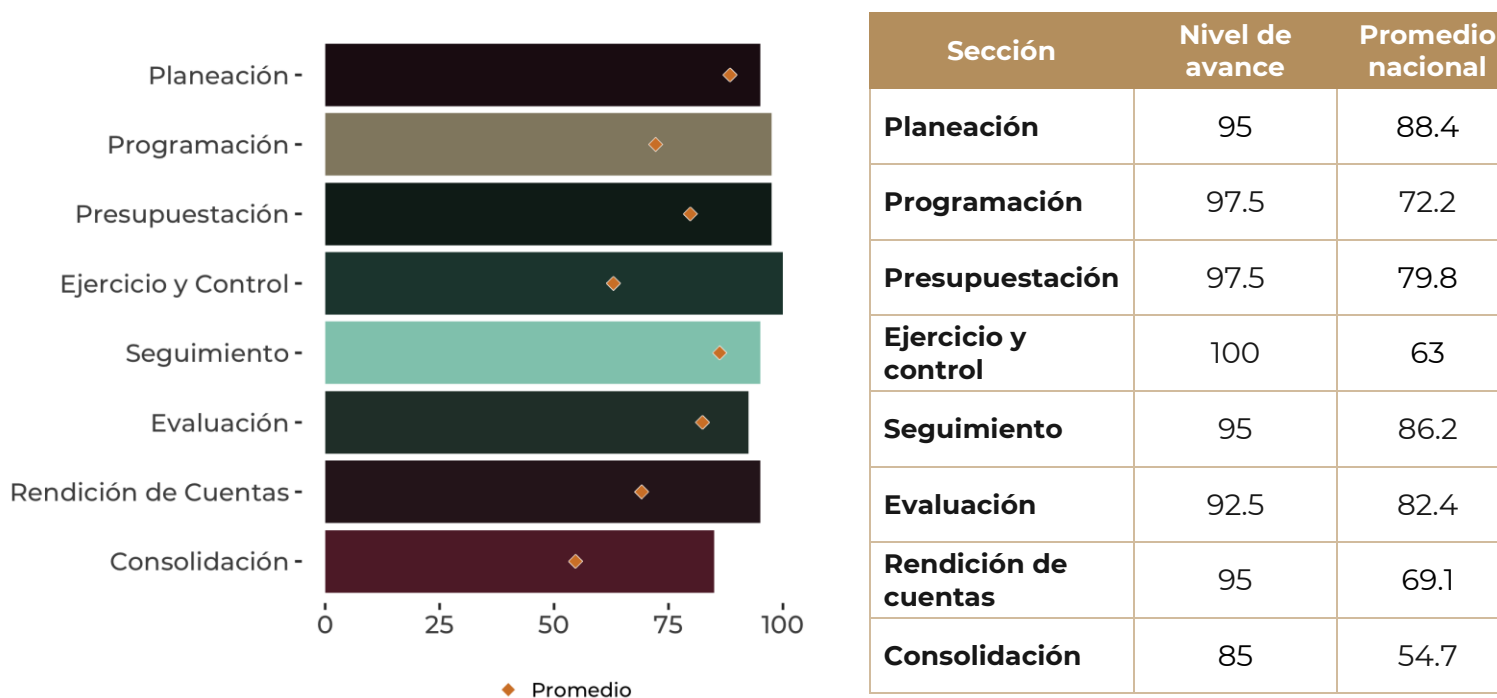


Fuente: elaboración propia.

Guanajuato

Los resultados del Diagnóstico PbR-SED 2021 señalan que la valoración obtenida por el estado de Guanajuato, con base en la información proporcionada, representa un avance de **94.1%** conforme al modelo definido por la Secretaría de Hacienda y Crédito Público, ubicándose en la posición **1** a nivel nacional.

Resultados del Diagnóstico PbR-SED 2021 por sección

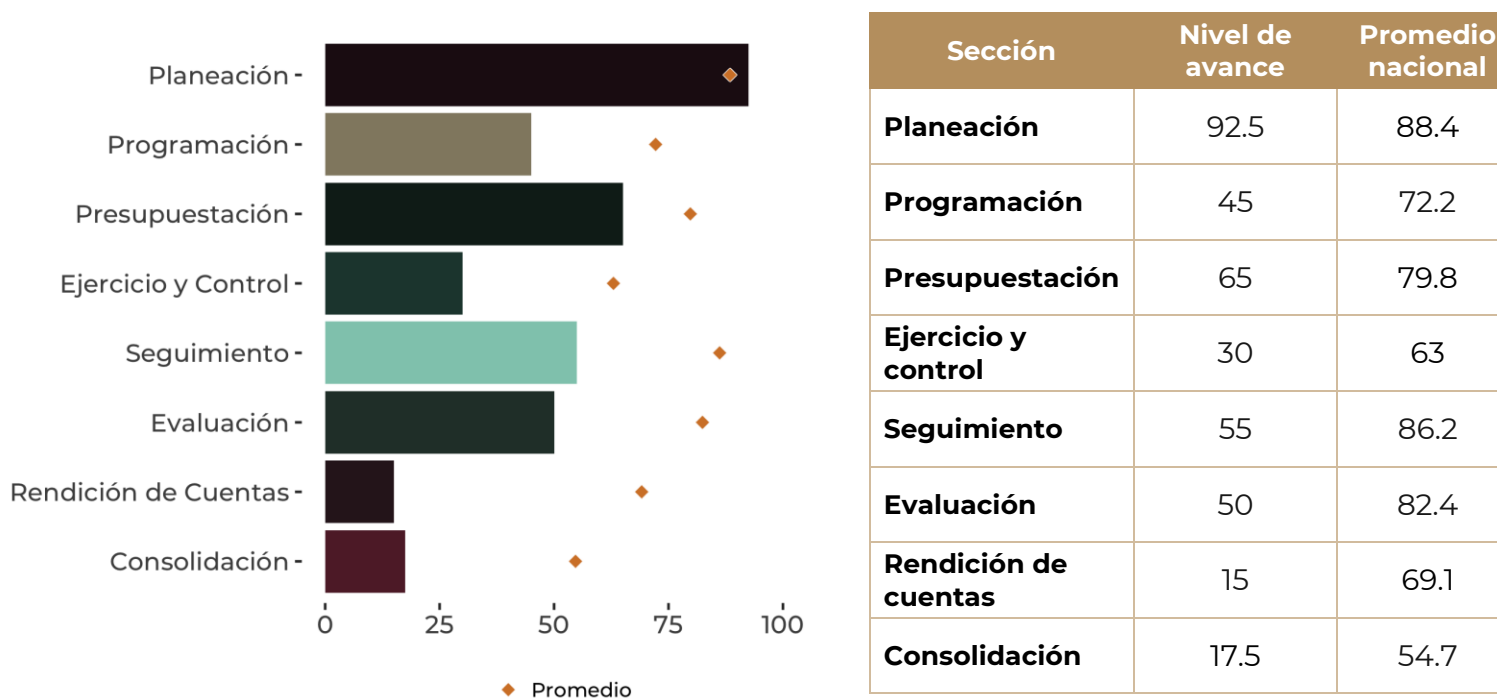


Fuente: elaboración propia.

Guerrero

Los resultados del Diagnóstico PbR-SED 2021 señalan que la valoración obtenida por el estado de Guerrero, con base en la información proporcionada, representa un avance de **45%** conforme al modelo definido por la Secretaría de Hacienda y Crédito Público, ubicándose en la posición **32** a nivel nacional.

Resultados del Diagnóstico PbR-SED 2021 por sección

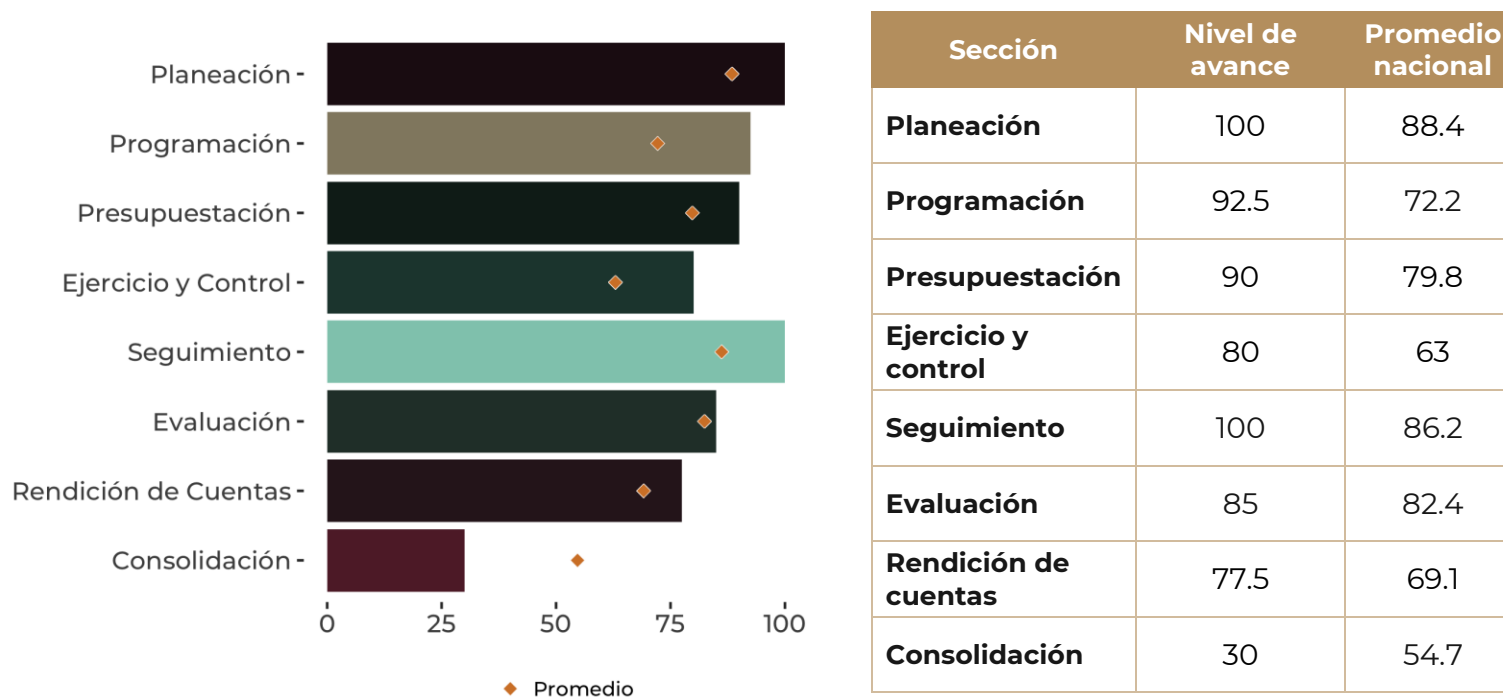


Fuente: elaboración propia.

Hidalgo

Los resultados del Diagnóstico PbR-SED 2021 señalan que la valoración obtenida por el estado de Hidalgo, con base en la información proporcionada, representa un avance de **80%** conforme al modelo definido por la Secretaría de Hacienda y Crédito Público, ubicándose en la posición **11** a nivel nacional.

Resultados del Diagnóstico PbR-SED 2021 por sección

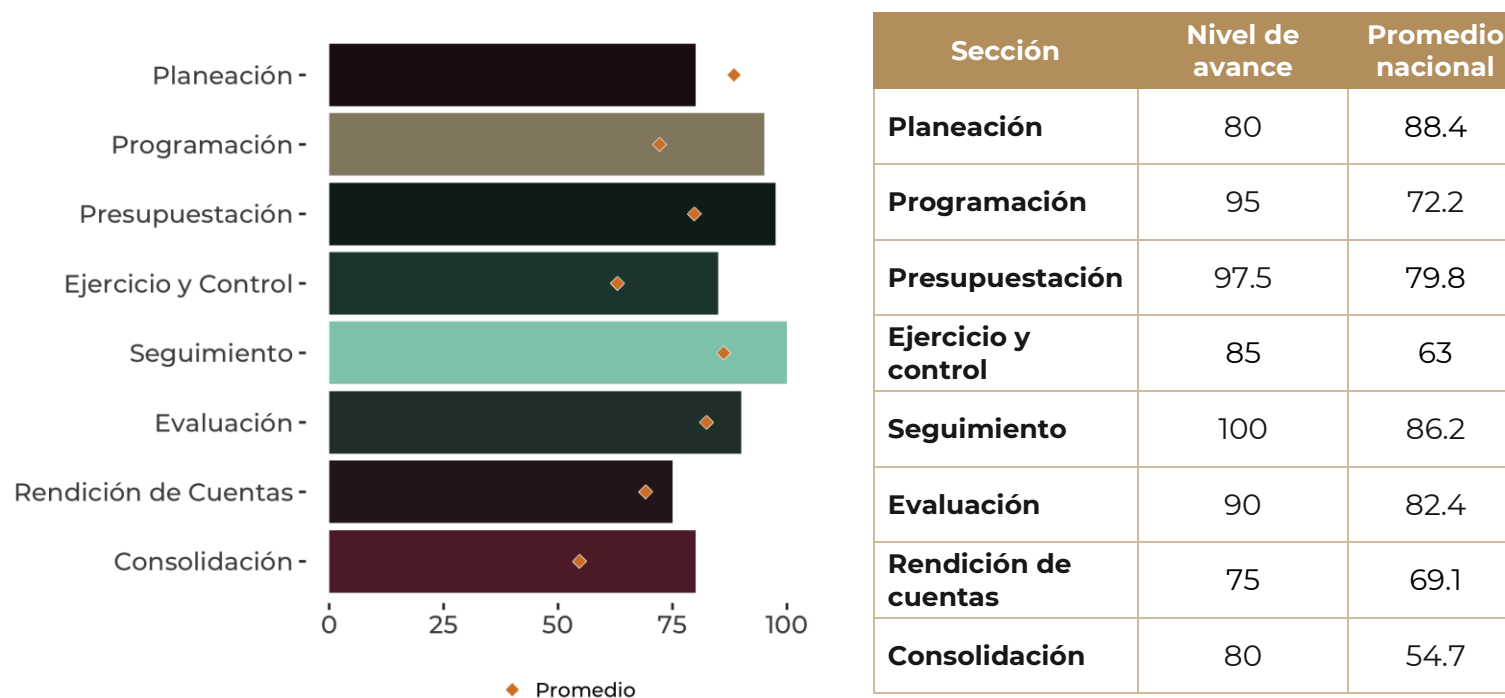


Fuente: elaboración propia.

Jalisco

Los resultados del Diagnóstico PbR-SED 2021 señalan que la valoración obtenida por el estado de Jalisco, con base en la información proporcionada, representa un avance de **88.2%** conforme al modelo definido por la Secretaría de Hacienda y Crédito Público, ubicándose en la posición **5** a nivel nacional.

Resultados del Diagnóstico PbR-SED 2021 por sección

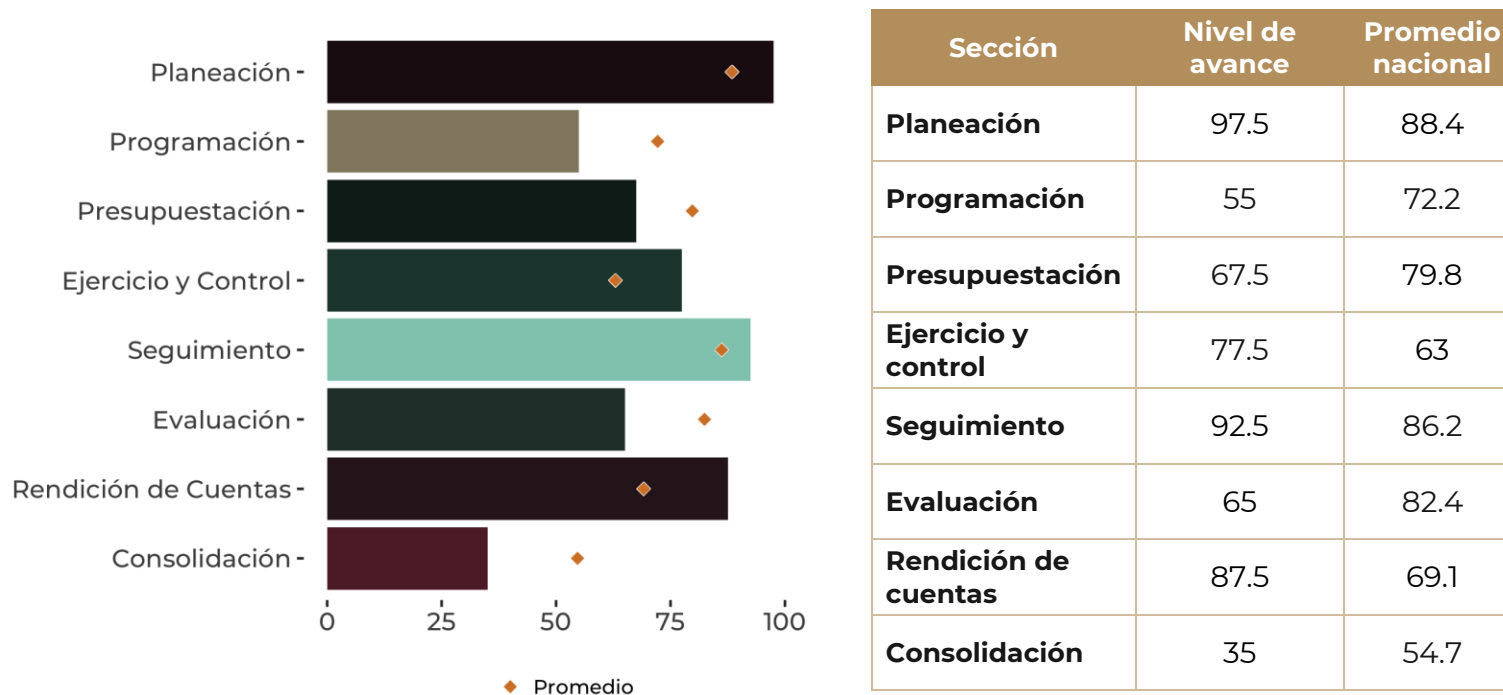


Fuente: elaboración propia.

Michoacán

Los resultados del Diagnóstico PbR-SED 2021 señalan que la valoración obtenida por el estado de Michoacán, con base en la información proporcionada, representa un avance de **70.9%** conforme al modelo definido por la Secretaría de Hacienda y Crédito Público, ubicándose en la posición **21** a nivel nacional.

Resultados del Diagnóstico PbR-SED 2021 por sección

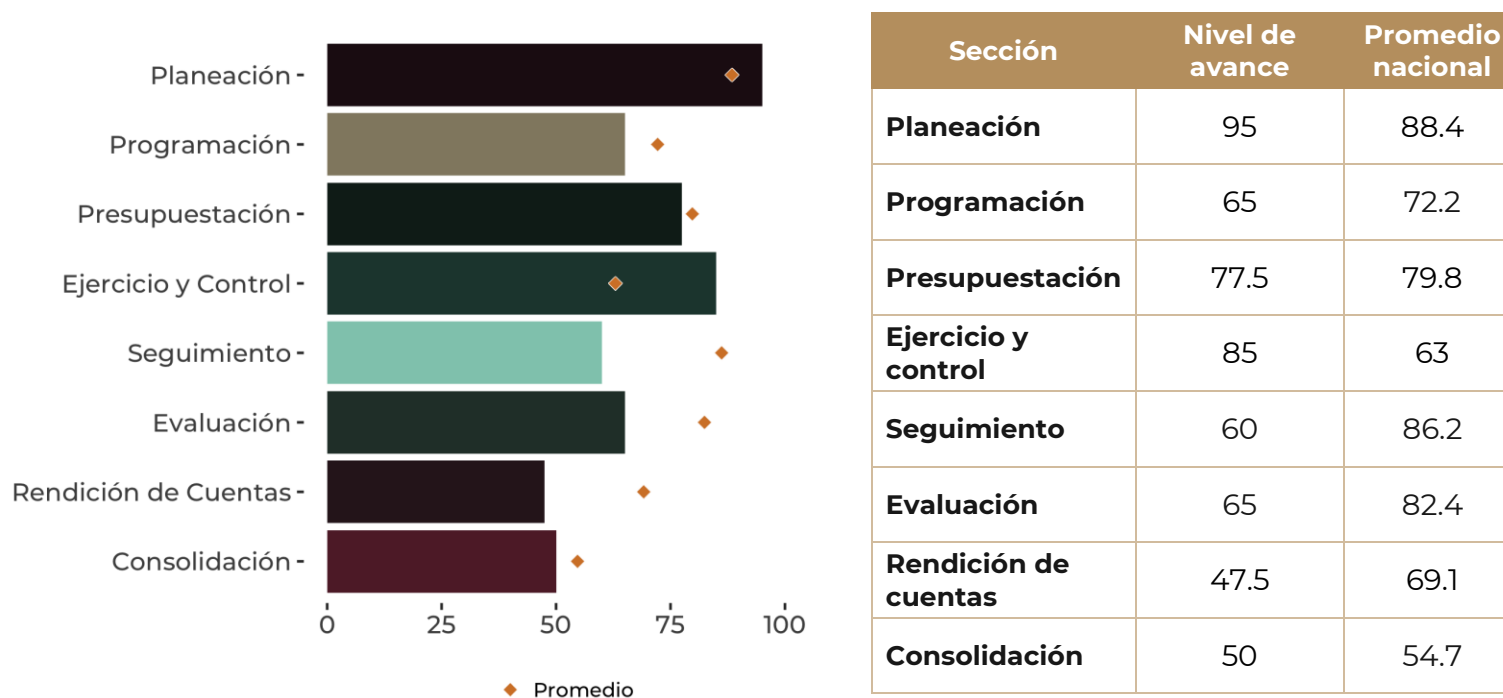


Fuente: elaboración propia.

Morelos

Los resultados del Diagnóstico PbR-SED 2021 señalan que la valoración obtenida por el estado de Morelos, con base en la información proporcionada, representa un avance de **66.7%** conforme al modelo definido por la Secretaría de Hacienda y Crédito Público, ubicándose en la posición **24** a nivel nacional.

Resultados del Diagnóstico PbR-SED 2021 por sección

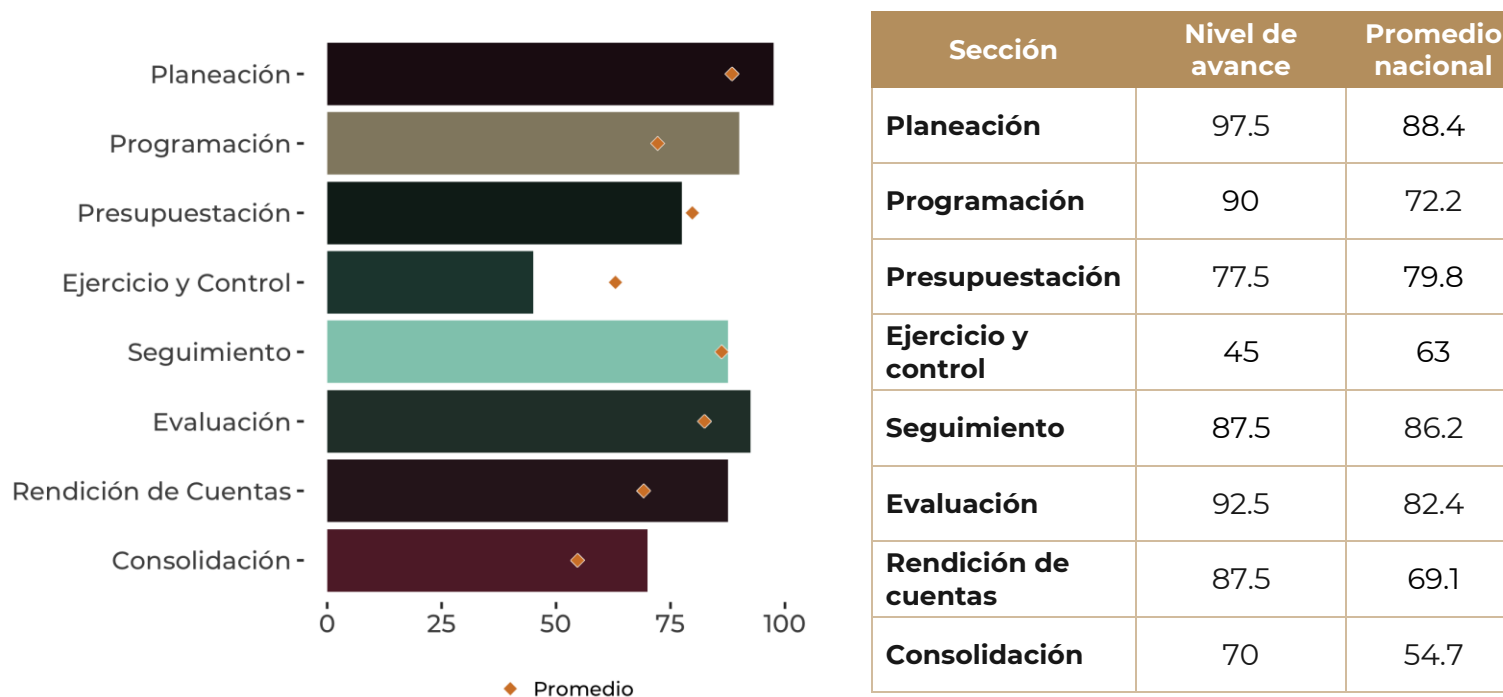


Fuente: elaboración propia.

Nayarit

Los resultados del Diagnóstico PbR-SED 2021 señalan que la valoración obtenida por el estado de Nayarit, con base en la información proporcionada, representa un avance de **80.7%** conforme al modelo definido por la Secretaría de Hacienda y Crédito Público, ubicándose en la posición **9** a nivel nacional.

Resultados del Diagnóstico PbR-SED 2021 por sección

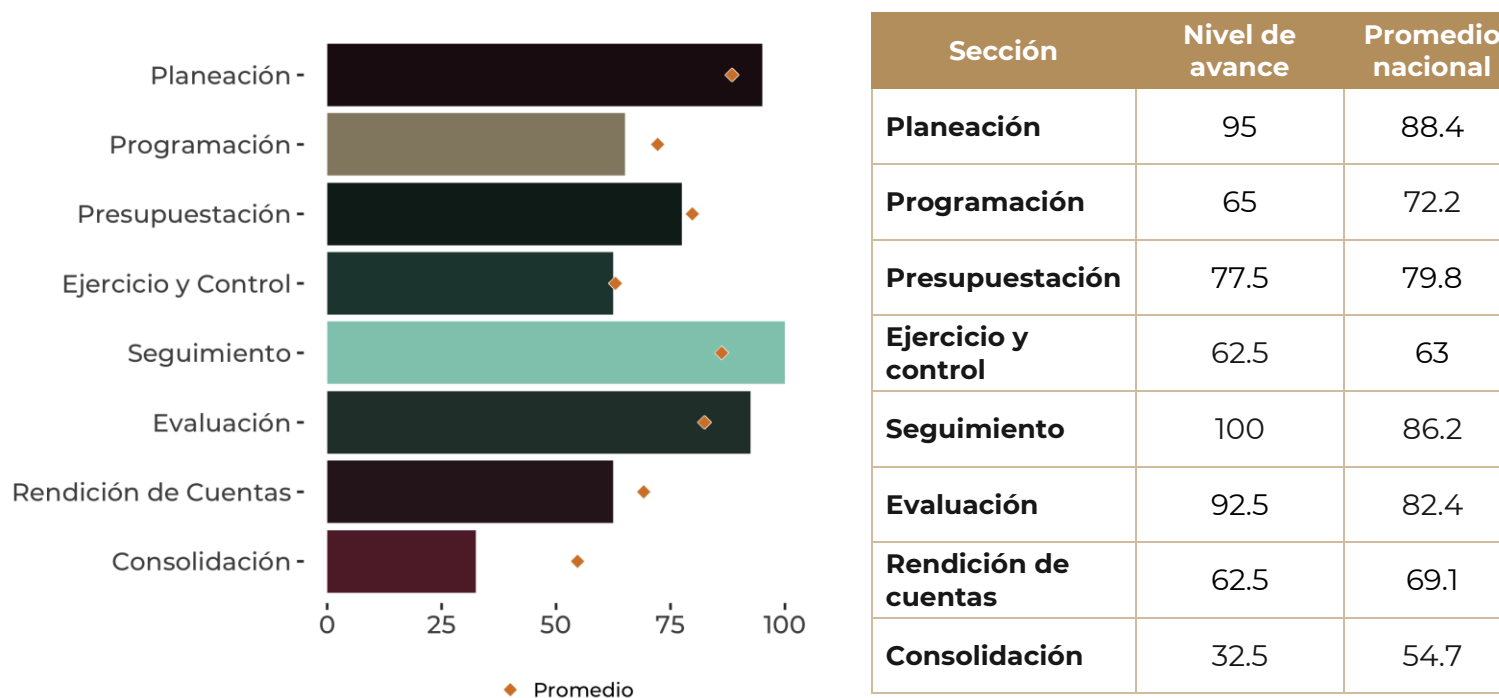


Fuente: elaboración propia.

Nuevo León

Los resultados del Diagnóstico PbR-SED 2021 señalan que la valoración obtenida por el estado de Nuevo León, con base en la información proporcionada, representa un avance de **73.5%** conforme al modelo definido por la Secretaría de Hacienda y Crédito Público, ubicándose en la posición **18** a nivel nacional.

Resultados del Diagnóstico PbR-SED 2021 por sección

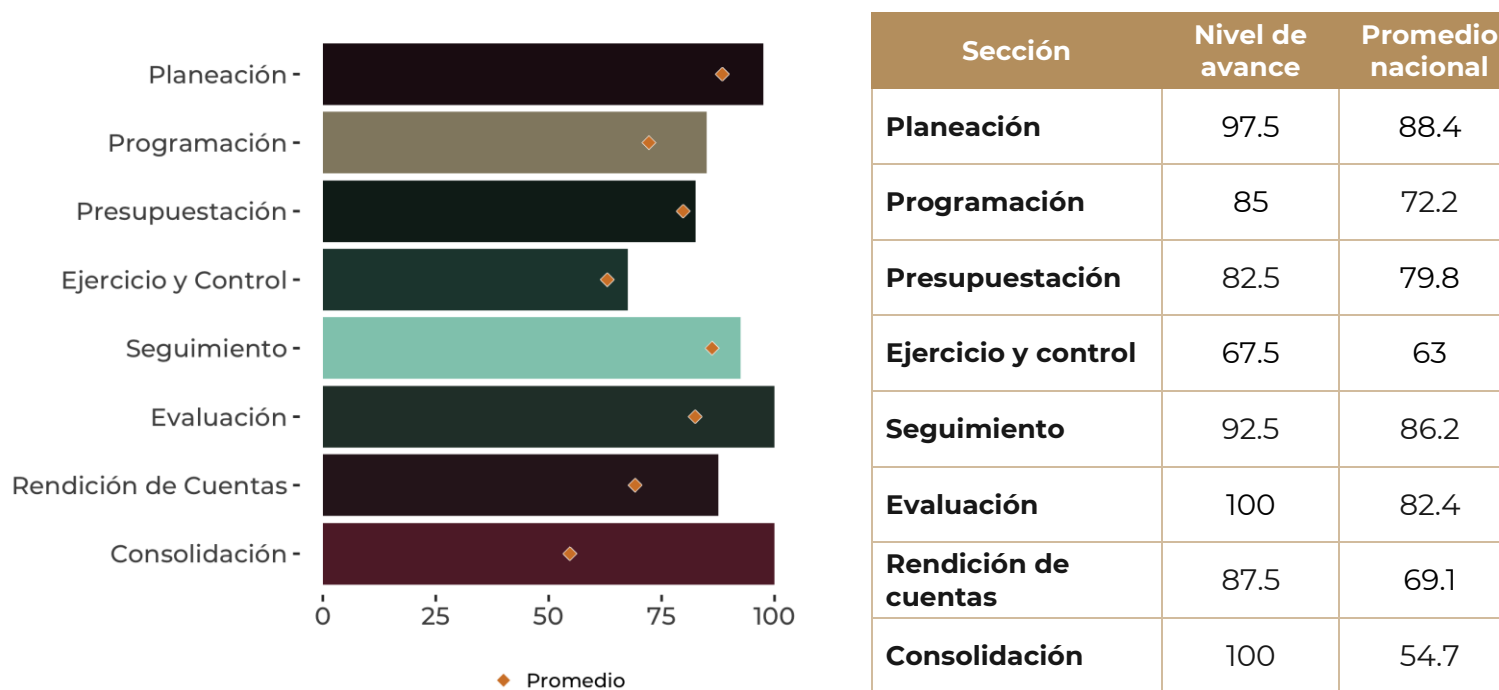


Fuente: elaboración propia.

Oaxaca

Los resultados del Diagnóstico PbR-SED 2021 señalan que la valoración obtenida por el estado de Oaxaca, con base en la información proporcionada, representa un avance de **90.2%** conforme al modelo definido por la Secretaría de Hacienda y Crédito Público, ubicándose en la posición **3** a nivel nacional.

Resultados del Diagnóstico PbR-SED 2021 por sección

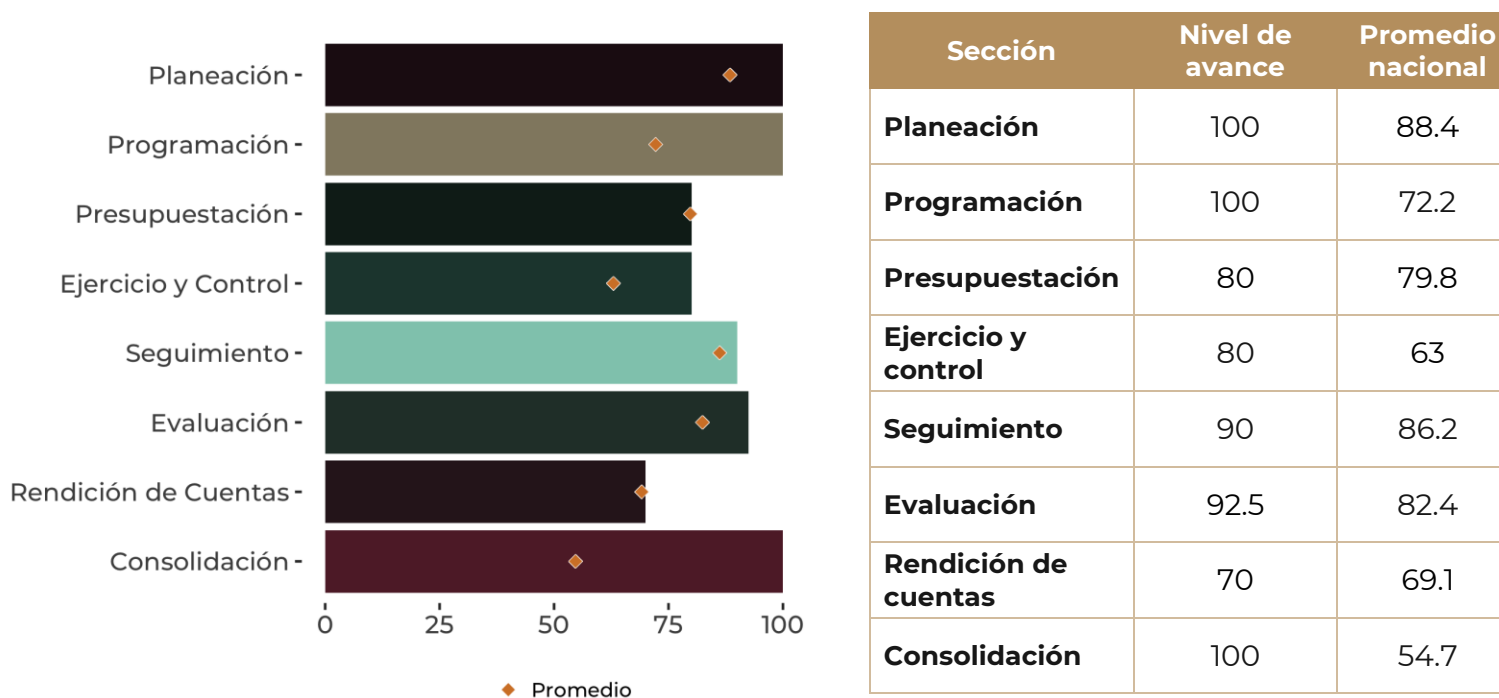


Fuente: elaboración propia.

Puebla

Los resultados del Diagnóstico PbR-SED 2021 señalan que la valoración obtenida por el estado de Puebla, con base en la información proporcionada, representa un avance de **89.8%** conforme al modelo definido por la Secretaría de Hacienda y Crédito Público, ubicándose en la posición **4** a nivel nacional.

Resultados del Diagnóstico PbR-SED 2021 por sección

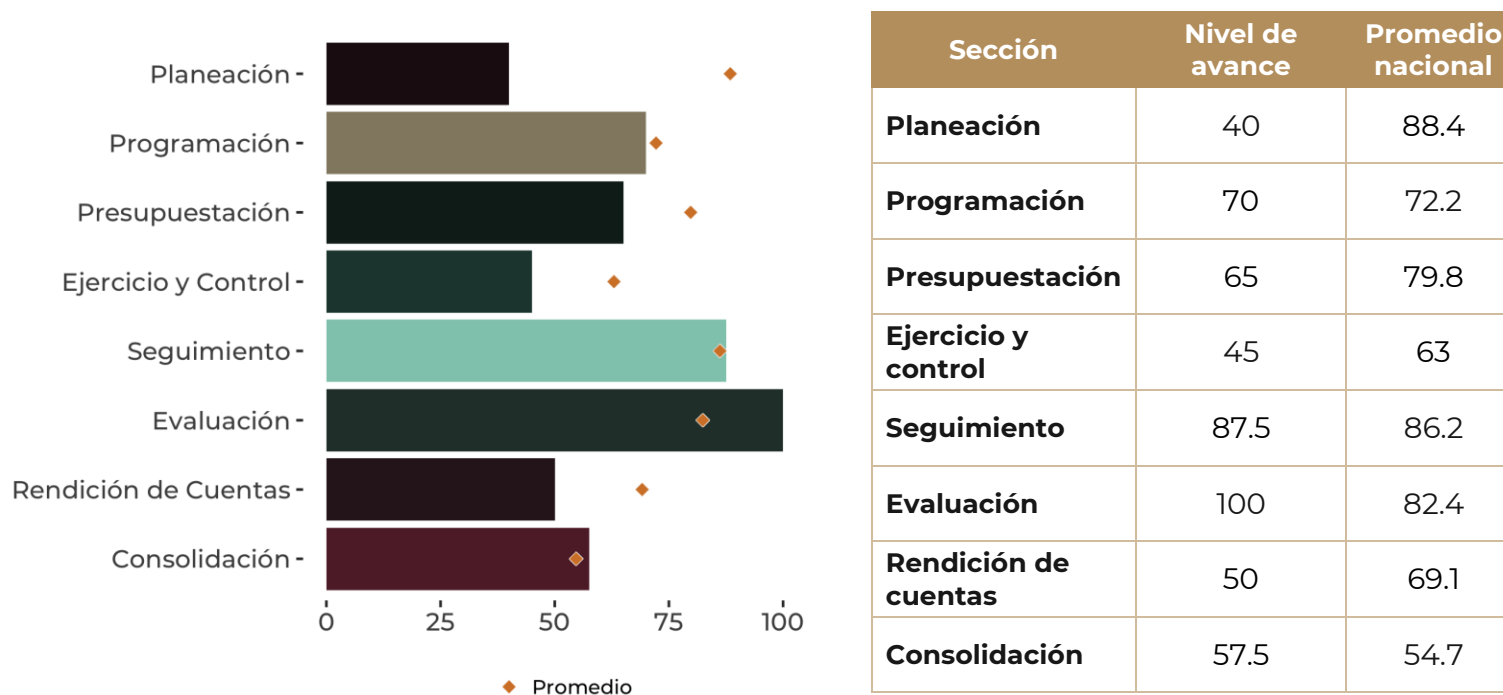


Fuente: elaboración propia.

Querétaro

Los resultados del Diagnóstico PbR-SED 2021 señalan que la valoración obtenida por el estado de Querétaro, con base en la información proporcionada, representa un avance de **67.1%** conforme al modelo definido por la Secretaría de Hacienda y Crédito Público, ubicándose en la posición **23** a nivel nacional.

Resultados del Diagnóstico PbR-SED 2021 por sección

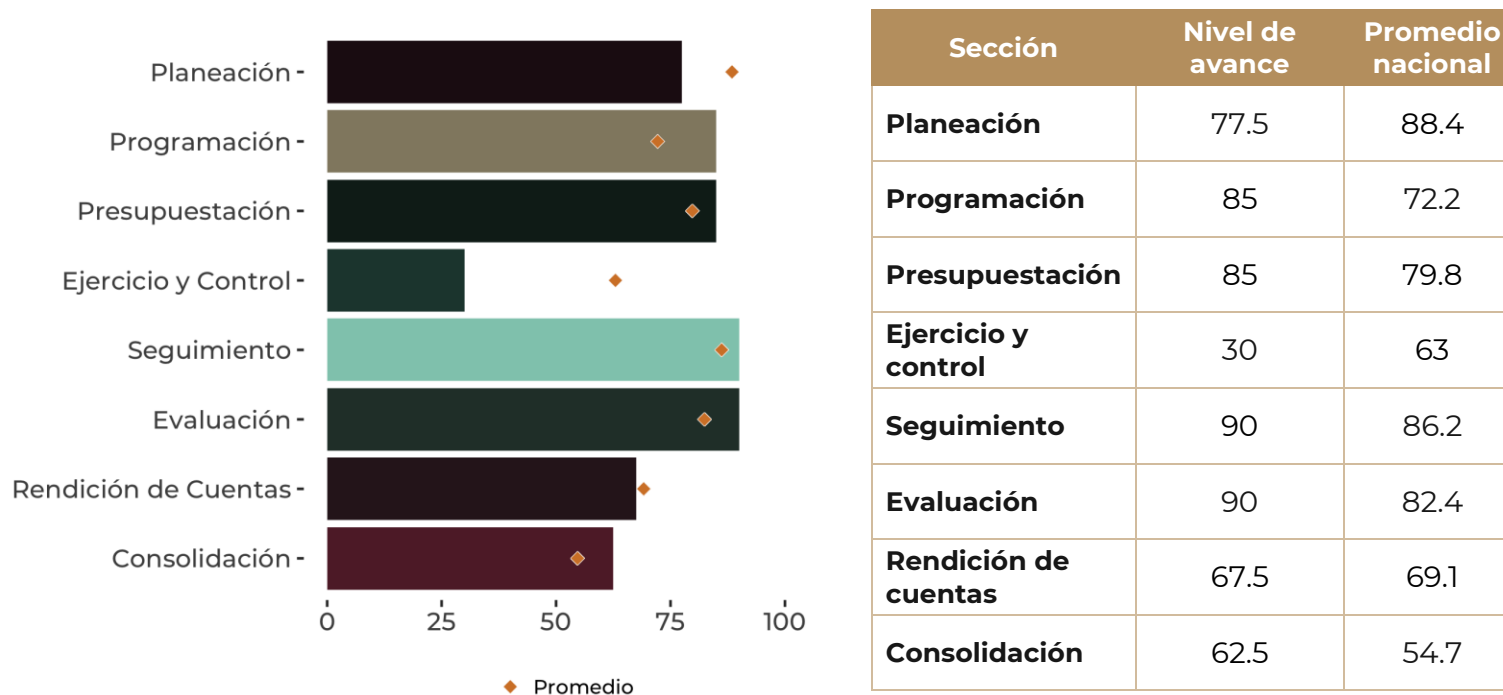


Fuente: elaboración propia.

Quintana Roo

Los resultados del Diagnóstico PbR-SED 2021 señalan que la valoración obtenida por el estado de Quintana Roo, con base en la información proporcionada, representa un avance de **73.9%** conforme al modelo definido por la Secretaría de Hacienda y Crédito Público, ubicándose en la posición **17** a nivel nacional.

Resultados del Diagnóstico PbR-SED 2021 por sección

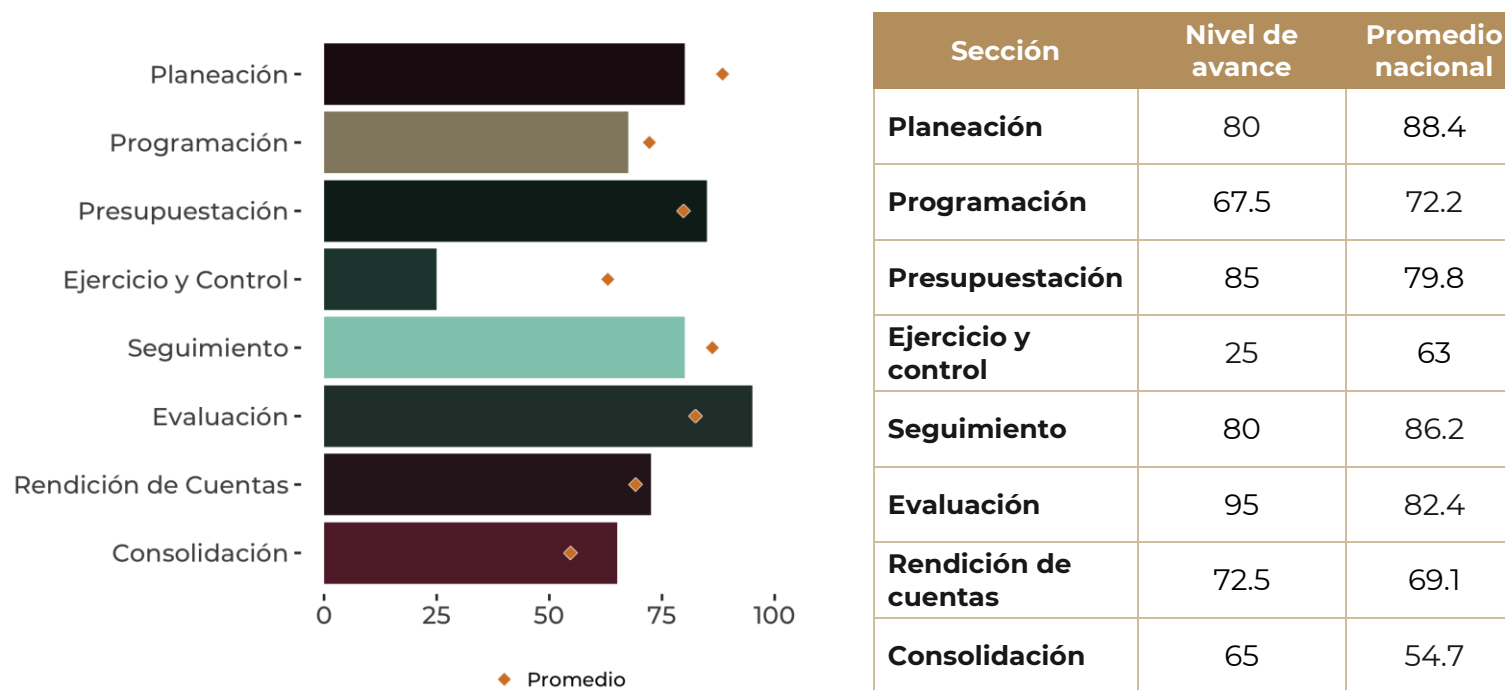


Fuente: elaboración propia.

San Luis Potosí

Los resultados del Diagnóstico PbR-SED 2021 señalan que la valoración obtenida por el estado de San Luis Potosí, con base en la información proporcionada, representa un avance de **71.9%** conforme al modelo definido por la Secretaría de Hacienda y Crédito Público, ubicándose en la posición **20** a nivel nacional.

Resultados del Diagnóstico PbR-SED 2021 por sección

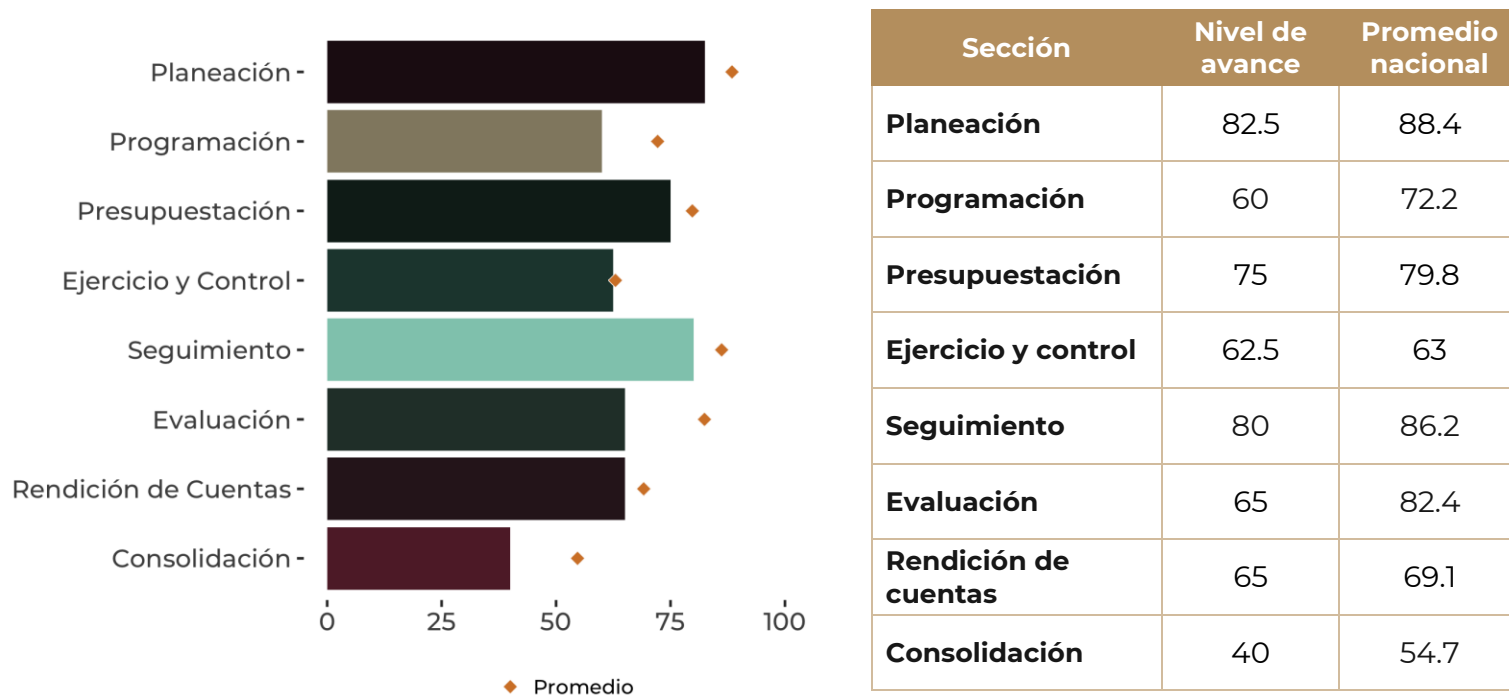


Fuente: elaboración propia.

Sinaloa

Los resultados del Diagnóstico PbR-SED 2021 señalan que la valoración obtenida por el estado de Sinaloa, con base en la información proporcionada, representa un avance de **65.4%** conforme al modelo definido por la Secretaría de Hacienda y Crédito Público, ubicándose en la posición **26** a nivel nacional.

Resultados del Diagnóstico PbR-SED 2021 por sección

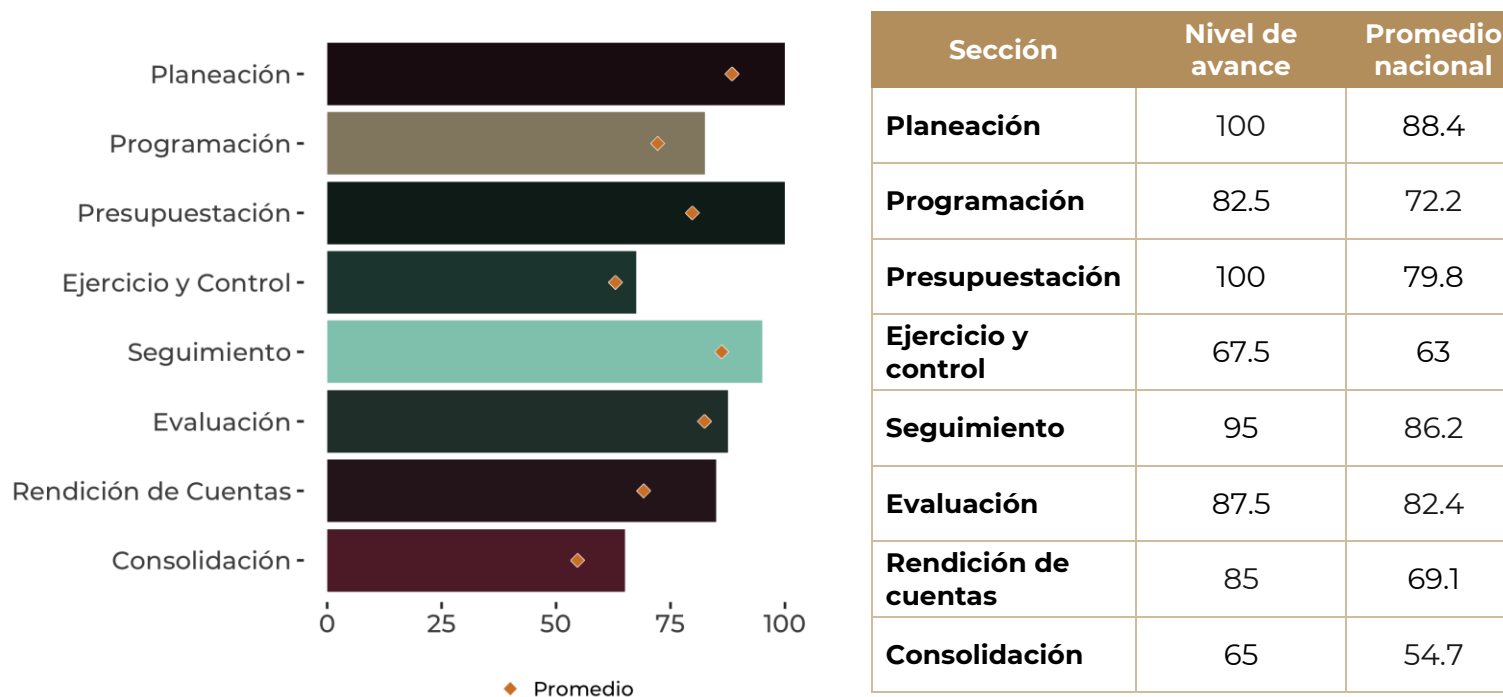


Fuente: elaboración propia.

Sonora

Los resultados del Diagnóstico PbR-SED 2021 señalan que la valoración obtenida por el estado de Sonora, con base en la información proporcionada, representa un avance de **84.5%** conforme al modelo definido por la Secretaría de Hacienda y Crédito Público, ubicándose en la posición **8** a nivel nacional.

Resultados del Diagnóstico PbR-SED 2021 por sección

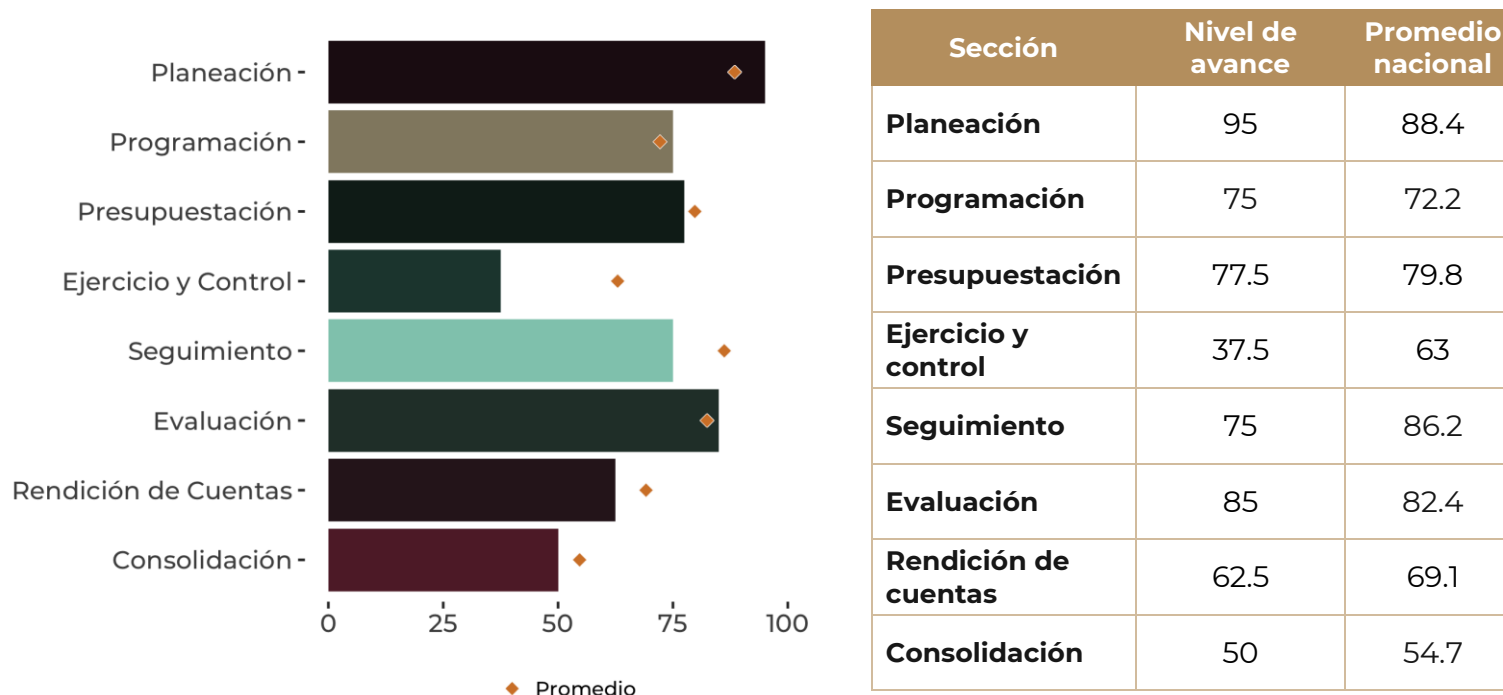


Fuente: elaboración propia.

Tabasco

Los resultados del Diagnóstico PbR-SED 2021 señalan que la valoración obtenida por el estado de Tabasco, con base en la información proporcionada, representa un avance de **69.1%** conforme al modelo definido por la Secretaría de Hacienda y Crédito Público, ubicándose en la posición **22** a nivel nacional.

Resultados del Diagnóstico PbR-SED 2021 por sección

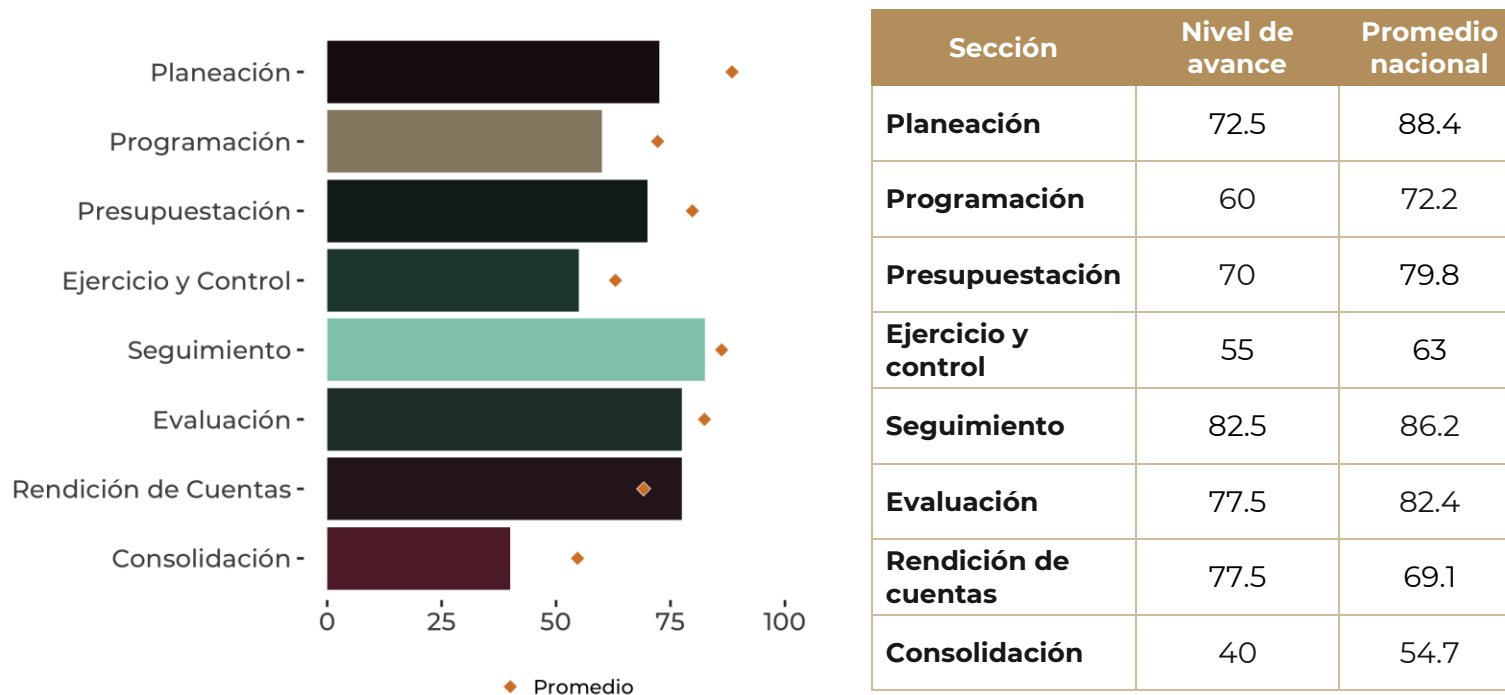


Fuente: elaboración propia.

Tamaulipas

Los resultados del Diagnóstico PbR-SED 2021 señalan que la valoración obtenida por el estado de Tamaulipas, con base en la información proporcionada, representa un avance de **66.6%** conforme al modelo definido por la Secretaría de Hacienda y Crédito Público, ubicándose en la posición **25** a nivel nacional.

Resultados del Diagnóstico PbR-SED 2021 por sección

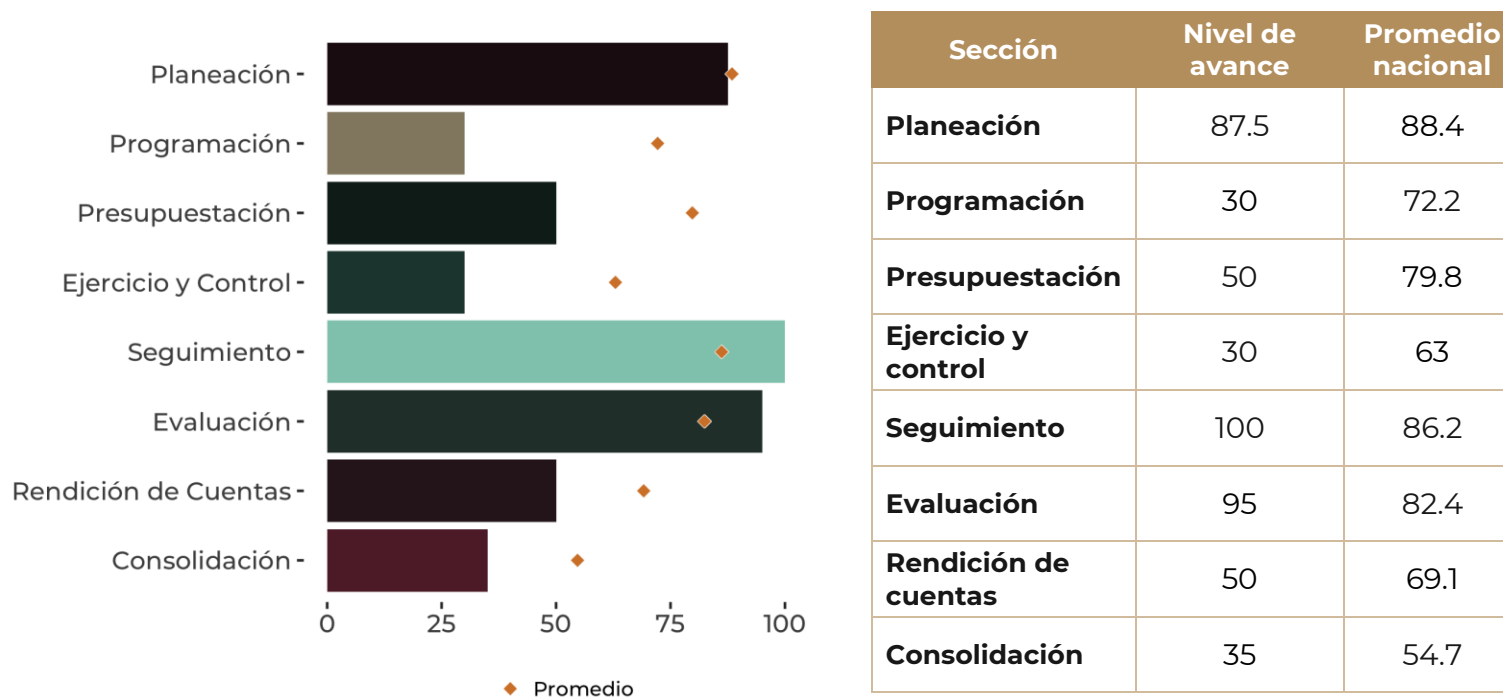


Fuente: elaboración propia.

Tlaxcala

Los resultados del Diagnóstico PbR-SED 2021 señalan que la valoración obtenida por el estado de Tlaxcala, con base en la información proporcionada, representa un avance de **62.2%** conforme al modelo definido por la Secretaría de Hacienda y Crédito Público, ubicándose en la posición **28** a nivel nacional.

Resultados del Diagnóstico PbR-SED 2021 por sección

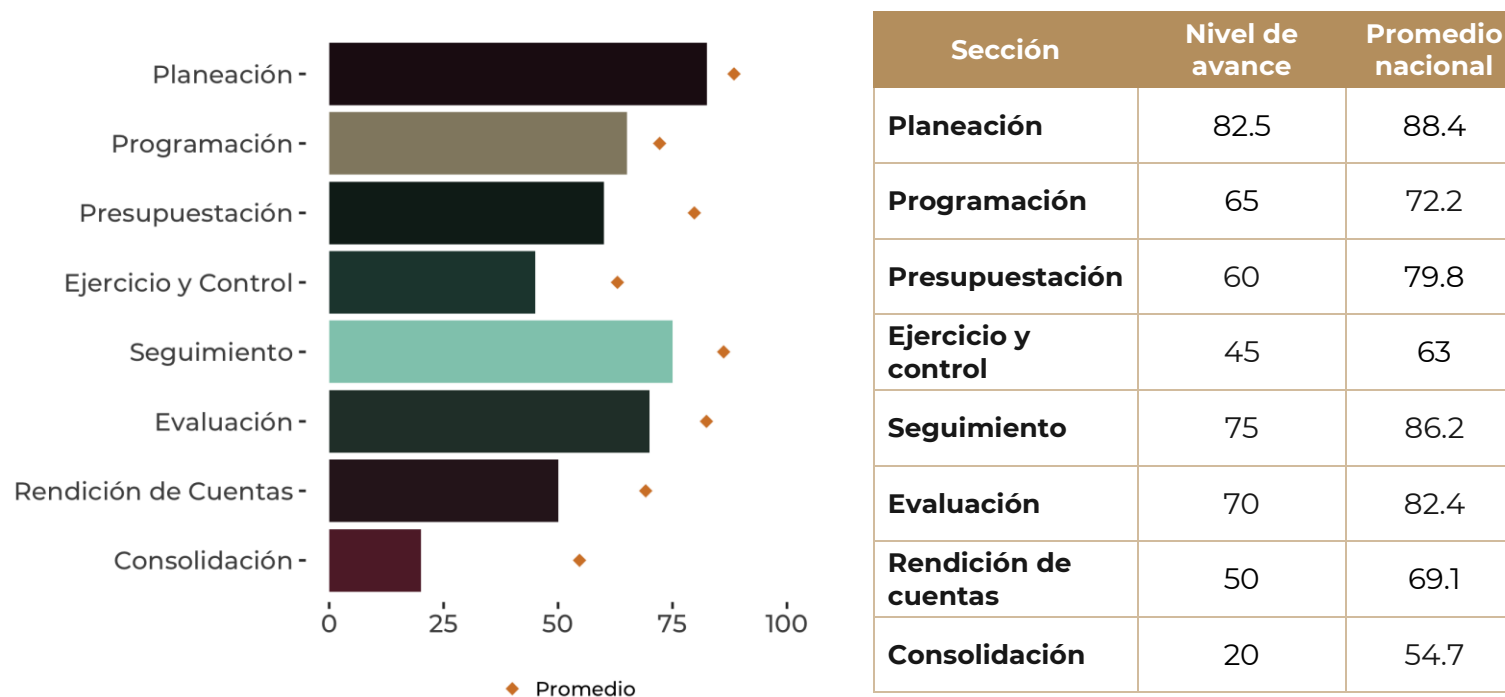


Fuente: elaboración propia.

Veracruz

Los resultados del Diagnóstico PbR-SED 2021 señalan que la valoración obtenida por el estado de Veracruz, con base en la información proporcionada, representa un avance de **57.6%** conforme al modelo definido por la Secretaría de Hacienda y Crédito Público, ubicándose en la posición **30** a nivel nacional.

Resultados del Diagnóstico PbR-SED 2021 por sección

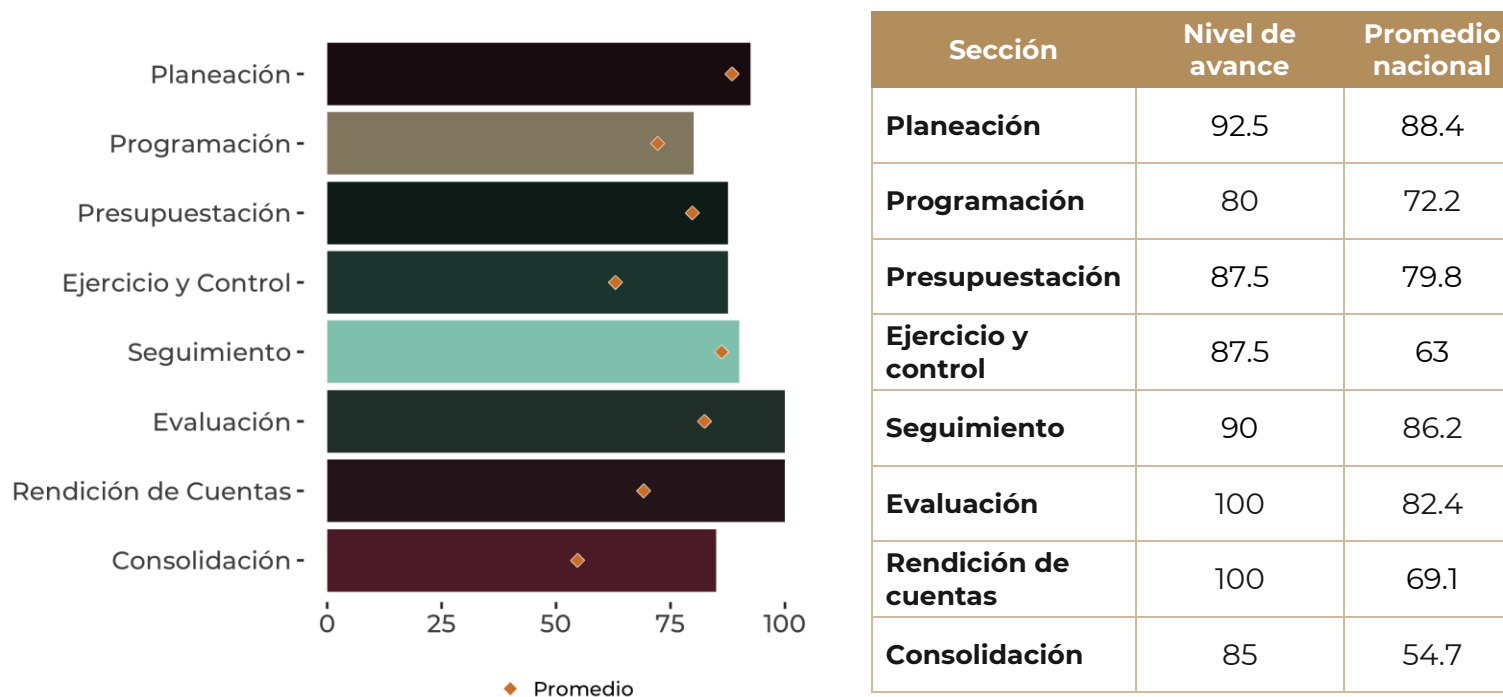


Fuente: elaboración propia.

Yucatán

Los resultados del Diagnóstico PbR-SED 2021 señalan que la valoración obtenida por el estado de Yucatán, con base en la información proporcionada, representa un avance de **90.5%** conforme al modelo definido por la Secretaría de Hacienda y Crédito Público, ubicándose en la posición **2** a nivel nacional.

Resultados del Diagnóstico PbR-SED 2021 por sección

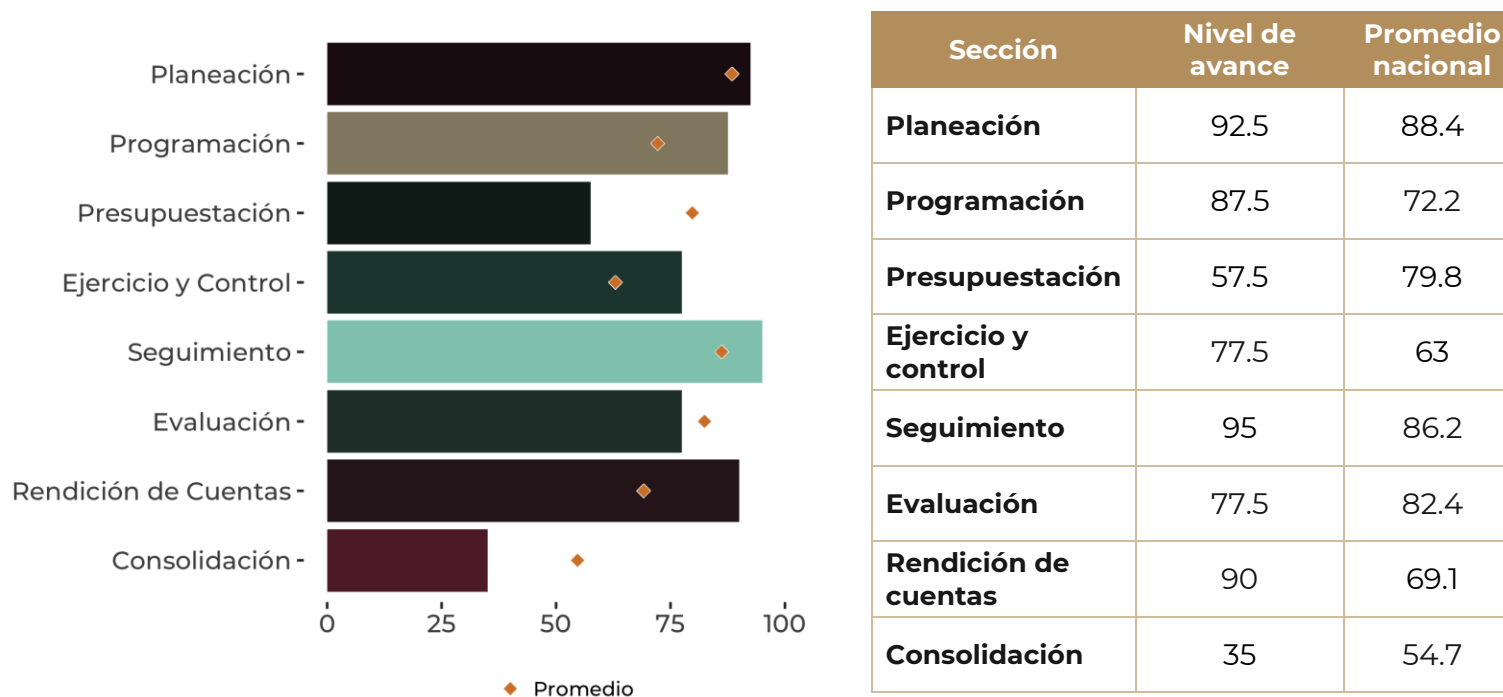


Fuente: elaboración propia.

Zacatecas

Los resultados del Diagnóstico PbR-SED 2021 señalan que la valoración obtenida por el estado de Zacatecas, con base en la información proporcionada, representa un avance de **75.3%** conforme al modelo definido por la Secretaría de Hacienda y Crédito Público, ubicándose en la posición **14** a nivel nacional.

Resultados del Diagnóstico PbR-SED 2021 por sección



Fuente: elaboración propia.